


# CARTÓRIO EM NÚMEROS

Atos Eletrônicos, Desburocratização, Capilaridade, Cidadania e Confiança. Serviços Públicos que nada custam ao Estado e que beneficiam o cidadão em todos os municípios do País.

**Conheça os Cartórios do Brasil**  
Seus serviços e sua importância  
para a sociedade brasileira.



4ª EDIÇÃO 2022





**Associação dos Notários e  
Registradores do Brasil**

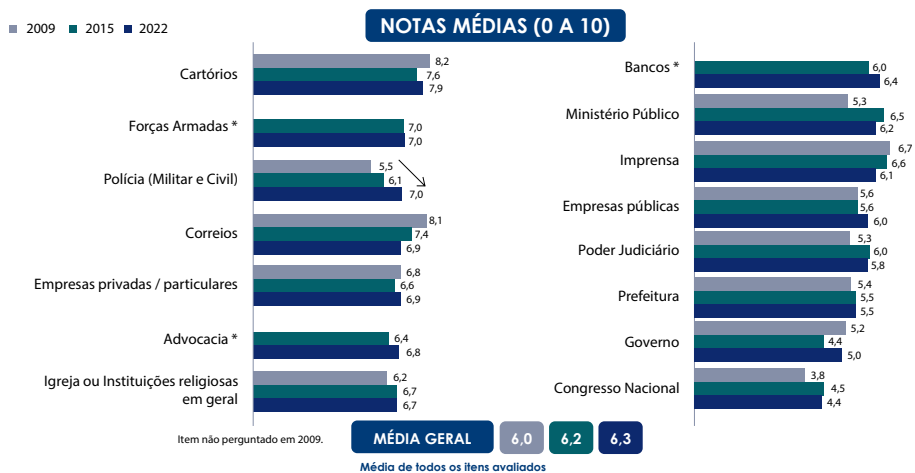
# CONFIANÇA

# 76%

dos pesquisados pelo Instituto Datafolha consideram os cartórios as instituições mais confiáveis do Brasil.

Os Cartórios brasileiros ocupam a primeira colocação nos quesitos confiança, importância e qualidade dos serviços à frente de outros 14 órgãos públicos e privados. Esta foi a principal conclusão da pesquisa realizada pelo Instituto Datafolha, que realizou 944 entrevistas em São Paulo, Rio de Janeiro, Belo Horizonte, Curitiba e Brasília em 2022.

## Confiança nas instituições (Notas 0-10)



| 2022 - Por região | Total | São Paulo | Rio de Janeiro | Belo Horizonte | Curitiba | Distrito Federal |
|-------------------|-------|-----------|----------------|----------------|----------|------------------|
| 9 e 10            | 72    | 73        | 71             | 59             | 77       | 70               |
| 6 a 8             | 21    | 21        | 21             | 33             | 17       | 20               |
| 0 a 5             | 76    |           | 8              | 8              | 6        | 10               |
| Média             | 8,8   | 9,0       | 8,7            | 8,5            | 9,1      | 8,6              |
| Base              | 944   | 312       | 200            | 144            | 144      | 144              |

Fonte: Datafolha



O levantamento também concluiu que os serviços oferecidos pelos cartórios são aprovados pela maioria dos entrevistados.

## Avaliação do serviço prestado

Estimulada e única em %



**Média: 37%**  
**Média: 41%**

Média de todos os itens avaliados

Cartórios se mantêm como o serviço mais bem avaliado, sendo seguido pelos Correios. Prefeitura, empresas de telefonia e INSS têm aprovação relativamente menores.

Comparando com 2015, Correios teve queda na aprovação, enquanto Bancos, Construtoras de imóveis, empresas de internet, concessionárias de estradas, prefeitura, empresas de telefonia e INSS melhoraram seus resultados.

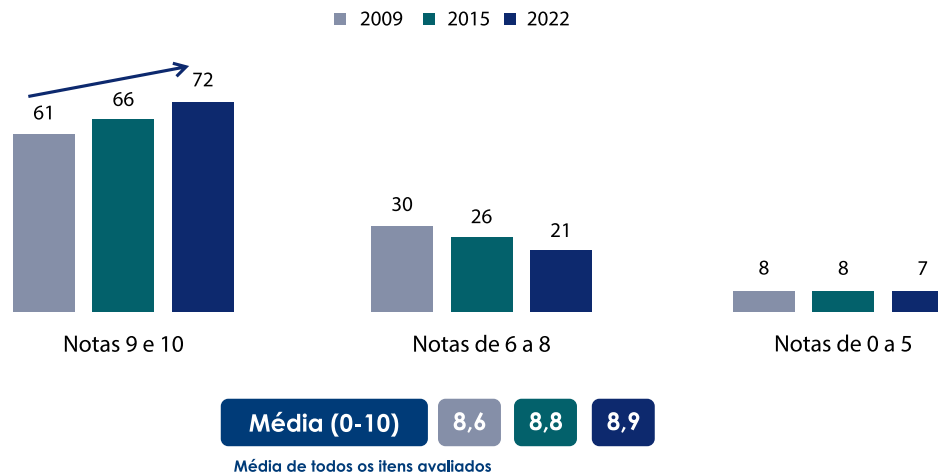


Fonte: Datafolha

# Avaliação do serviço prestado

Estimulada e única em %

Maioria dos entrevistados está satisfeita com o serviço recebido no cartório no dia da entrevista, aprovação que melhora a cada medição



Fonte: Datafolha

Fonte: Datafolha



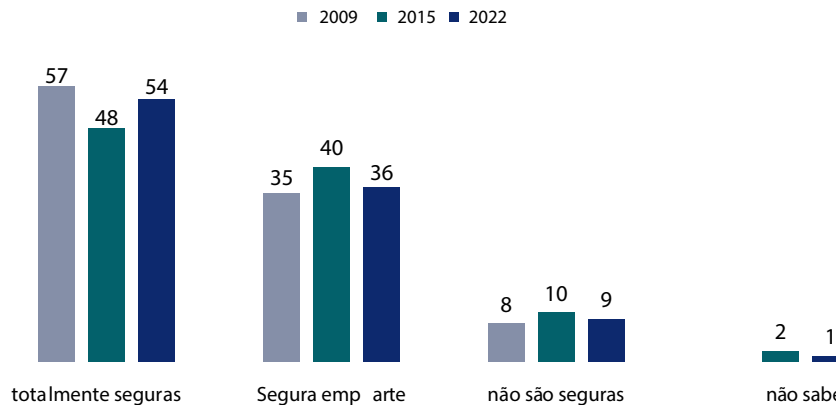
# 54%

A pesquisa ainda aponta que os documentos e transações realizadas em cartórios são totalmente seguros para cinco em cada dez entrevistados, o que representa 54% dos usuários.

## Documentos e transações realizadas em cartórios

Estimulada e única, em %

Os documentos e transações realizadas em cartórios são totalmente seguros para cinco em cada dez entrevistados.



PESQUISA Datafolha  
**IMAGEM DOS  
CARTÓRIOS**  
2022

Fonte: Datafolha

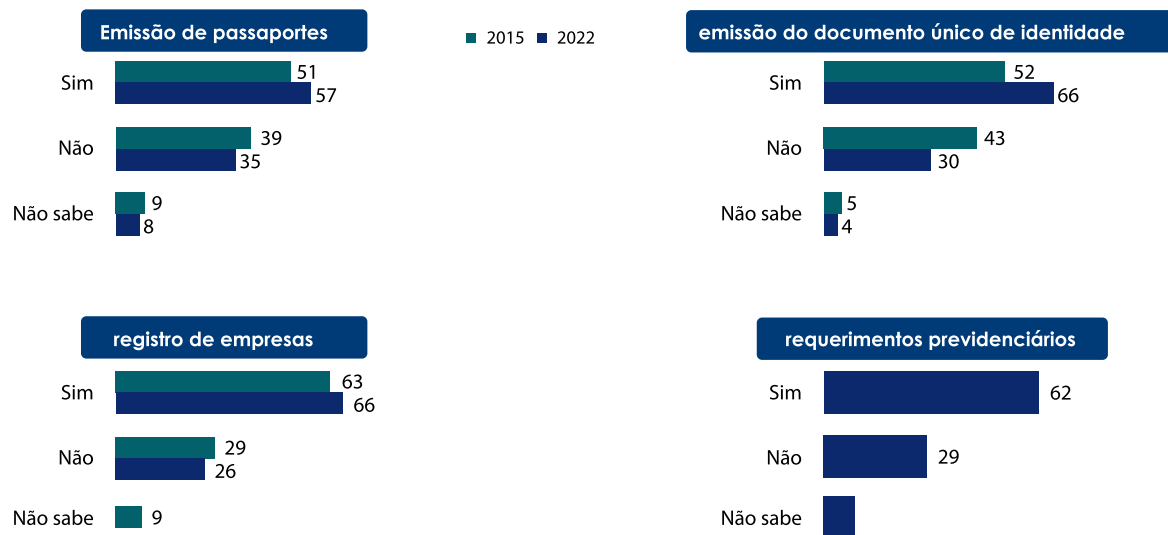
# 71%

Além disso, 69% dos brasileiros são contra a migração das atividades das serventias para a prefeitura ou demais órgãos públicos. 71% afirmaram que ainda são contra a transferência dos serviços para empresas privadas.

## Caso esse serviço fosse oferecido pelos cartórios, o cidadão seria melhor atendido?

Estimulada e única, em %

Os serviços mencionados (emissão de passaporte, registro de empresas, RG e requerimento previdenciário), teriam melhor atendimento se fossem oferecidos pelos cartórios, na opinião da maioria dos entrevistados.



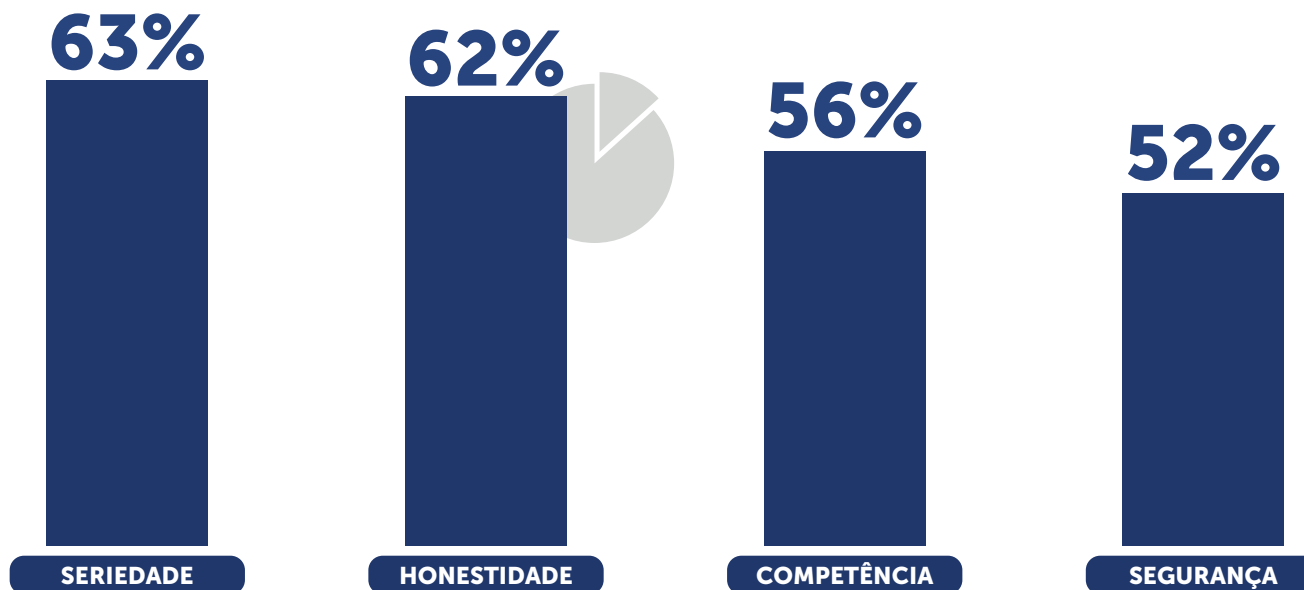
Fonte: Datafolha



# USUÁRIOS AFIRMAM: Cartórios possuem alto nível em diversos atributos

A imagem dos Cartórios segue positiva em 2022, com tendência de melhora na imagem em relação a índices como seriedade, honestidade, competência e segurança.

PESQUISA Datafolha  
**IMAGEM DOS  
CARTÓRIOS**  
2022



Fonte: Datafolha

# TRANSAÇÕES E INFORMATIZAÇÃO:

## como os brasileiros avaliam esses quesitos

A maioria dos entrevistados percebeu que houve melhorias nos cartórios nos últimos 10 anos, e relacionam isso à informatização do setor e à prestação de serviços eletrônicos. Além disso, 54% dos brasileiros confirmam que as transações em Cartórios são totalmente seguras

**Brasileiros confirmam:**  
Transações em cartórios são totalmente seguras.

54%

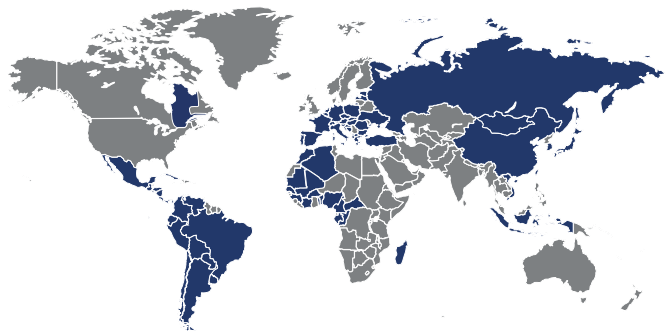
Usuários percebem melhora na **informatização** dos serviços prestados.

92%

Fonte: Datafolha

PESQUISA **Datafolha**  
**IMAGEM DOS**  
**CARTÓRIOS**  
2022

## PRESENÇA GLOBAL



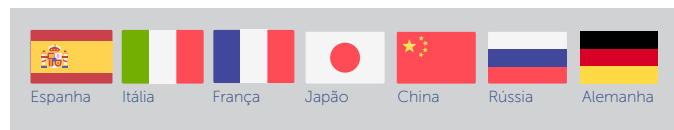
# 91 países

possuem Cartórios, que atuam no mesmo sistema jurídico vigente no Brasil, chamado de Direito Latino - e atendem:

- a) **7 entre as 10** maiores economias do mundo (Alemanha, França, Japão, China, Rússia, Indonésia e Brasil);
- b) **22 dos 27** países que compõem a União Europeia;
- c) **15 dos 20** países componentes do **G 20**;
- d) Modelo que atende 2/3 da população mundial.

### Direito Latino

(países que praticam o mesmo modelo do Brasil)



### Direito Anglo Saxão

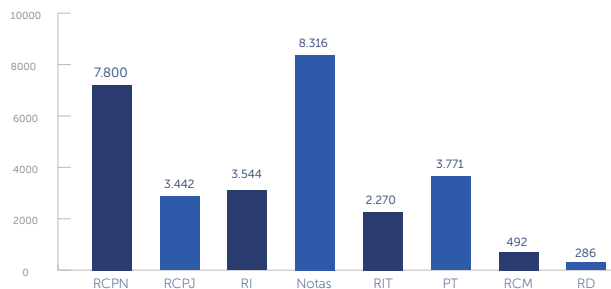
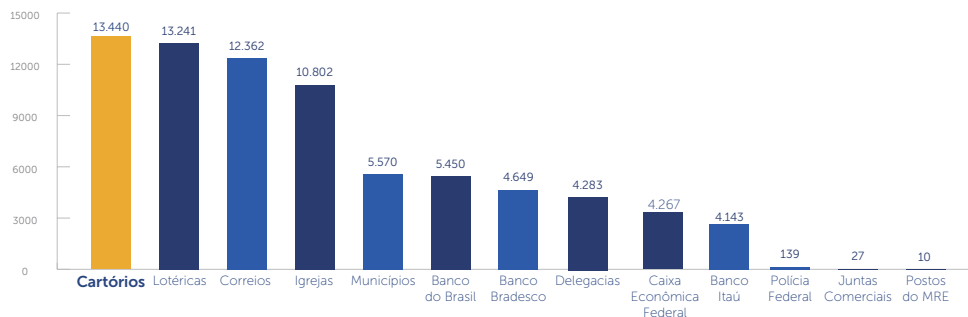
(regime jurídico diferenciado)



## CAPILARIDADE

# 13.440

é o número de Cartórios distribuídos pelos 5.570 municípios brasileiros que, obrigatoriamente, conforme determina a Lei nº 6.015/1973, devem ter ao menos uma unidade de Registro Civil instalada para a execução dos atos de nascimentos, casamentos e óbitos.



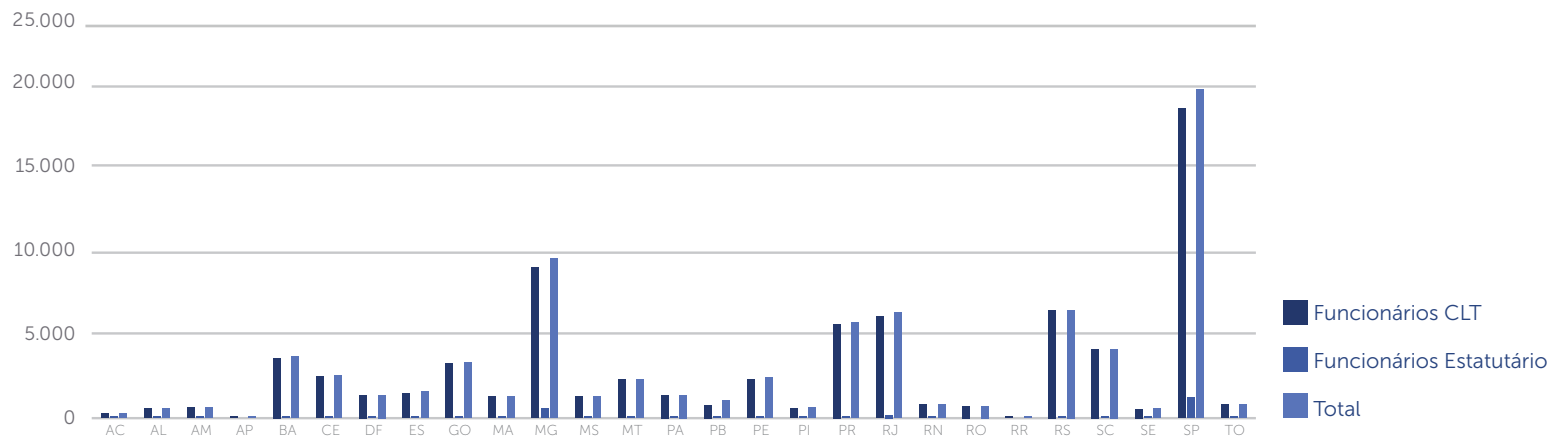
## GERAÇÃO DE EMPREGO

# 125.764

é o número de pessoas empregadas direta ou indiretamente pelos Cartórios de Notas e de Registro em todo o Brasil.

A categoria emprega  
**88.026**  
funcionários diretos,  
sem qualquer custo  
para o Estado.

Além de ser responsável  
pela criação de  
**45.403**  
postos de trabalho de  
forma indireta.



**Total Geral: 88.026 | CLT: 85465 | Estatutário: 2561**

**Fonte** - Dados fornecidos pelos cartórios para o site Justiça Aberta do CNJ

## COMBATE À LAVAGEM DE DINHEIRO

# 6.500.894

foi o total de atos suspeitos comunicados pelos Cartórios brasileiros ao Conselho de Controle de Atividades Financeiras (Coaf), do Ministério da Economia, dando efetividade ao Provimento nº 88/2019 do Conselho Nacional de Justiça (CNJ), que incluiu os notários e registradores no combate à corrupção, lavagem de dinheiro e financiamento ao terrorismo.

Os atos enviados ao Coaf são divididos em duas categorias, as Comunicações Suspeitas (COS) e as Comunicações em Espécie (COE), que envolvem transações com dinheiro físico, entre outras.

Comunicações Suspeitas (COS) - 2019/20/21/22

| Entidade                       | 2019    | 2020    | jan/21 | fev/21  | mar/21  | abr/21  | mai/21  | jun/21  | jul/21  | ago/21  | set/21  | out/21  | nov/21  | dez/21  | parcial 2022 | Total geral |
|--------------------------------|---------|---------|--------|---------|---------|---------|---------|---------|---------|---------|---------|---------|---------|---------|--------------|-------------|
| Cartorios                      | n/a     | 937.845 | 89.426 | 87995   | 107.249 | 92360   | 103.208 | 110.312 | 135.230 | 133.044 | 125.033 | 126.578 | 91829   | 98.455  | 423.520      | 2.662.084   |
| Bancos                         | 118.507 | 248.957 | 132039 | 133.128 | 153.682 | 137.743 | 159.155 | 166.353 | 178.414 | 172.920 | 178.310 | 190.362 | 123.287 | 140.866 | 563.122      | 2.796.845   |
| Cooperativas de crédito        | 45.290  | 50.790  | 31.113 | 25090   | 27.297  | 21891   | 27.530  | 26.715  | 30.688  | 27.459  | 29.228  | 30.403  | 25899   | 31.158  | 46.466       | 477.017     |
| Mercado segurador              | 85.093  | 85.550  | 247951 | 266.666 | 391.473 | 1E+06   | 222.277 | 205.828 | 228.913 | 221.821 | 210.552 | 219.331 | 178.009 | 202.563 | 329.429      | 4.327.492   |
| Mercado de valores mobiliarios | 17.240  | 35.805  | 14.351 | 14756   | 16.705  | 21487   | 19.954  | 18.338  | 21.710  | 25.170  | 18.909  | 17.846  | 15384   | 14.729  | 38.126       | 310.510     |
| Bens de luxo ou de alto valor  | 3.183   | 2.993   | 1.823  | 1.931   | 1.961   | 2.081   | 2.217   | 1.989   | 2.030   | 2.842   | 2.673   | 2.620   | 1.954   | 1.659   | 6.496        | 38.452      |
| Sociedade corretora de câmbio  | 1.584   | 2.645   | 10.622 | 5.191   | 19.970  | 24963   | 29.889  | 27.005  | 33.958  | 19.526  | 3.759   | 4.159   | 3.216   | 7.100   | 3.576        | 197.163     |

Comunicações em Espécie (COE) - 2019/20/21/22

| Entidade                       | 2019      | 2020      | jan/21  | fev/21 | mar/21  | abr/21 | mai/21 | jun/21 | jul/21  | ago/21  | set/21  | out/21  | nov/21 | dez/21  | parcial 2022 | Total geral |
|--------------------------------|-----------|-----------|---------|--------|---------|--------|--------|--------|---------|---------|---------|---------|--------|---------|--------------|-------------|
| Cartorios                      | n/a       | 128.627   | 248235  | 184590 | 240674  | 186742 | 237760 | 223801 | 267861  | 279988  | 261877  | 293299  | 187030 | 233234  | 865.092      | 3.838.810   |
| Bancos                         | 2.849.911 | 4.173.745 | 2094215 | 2E+06  | 2045997 | 2E+06  | 2E+06  | 2E+06  | 2317435 | 2142672 | 2118474 | 2057997 | 2E+06  | 2229922 | 3.405.010    | 35.995.434  |
| Cooperativas de crédito        | 260.760   | 335.076   | 146189  | 128805 | 150244  | 147665 | 153555 | 154993 | 159699  | 164938  | 161738  | 167942  | 131789 | 161776  | 377.620      | 2.802.789   |
| Transporte e guarda de valores | 160.275   | 96.668    | 89      | 90     | 81      | 93     | 225    | 202    | 188     | 280     | 172     | 173     | 87     | 164     | 821          | 259.608     |
| Bens de luxo ou de alto valor  | 4.234     | 4.742     |         |        |         |        |        |        |         |         |         |         | 1      |         |              | 8.977       |
| Sociedade corretora de câmbio  | 351       | 126       | 4.758   | 3.694  | 3.575   | 3.562  | 3.823  | 3.534  | 4.246   | 4.845   | 3.967   | 4.719   | 3.498  | 3.961   | 5.005        | 53.664      |
| Mercado segurador              | 0         | 0         | 72      | 98     | 95      | 78     | 81     | 67     | 71      | 55      | 82      | 66      | 73     | 99      | 95           | 1.032       |
| Mercado de valores mobiliarios | 0         | 0         | 0       | 0      | 0       | 0      | 0      | 0      | 0       | 0       | 0       | 0       | 0      | 0       | -            | 0           |

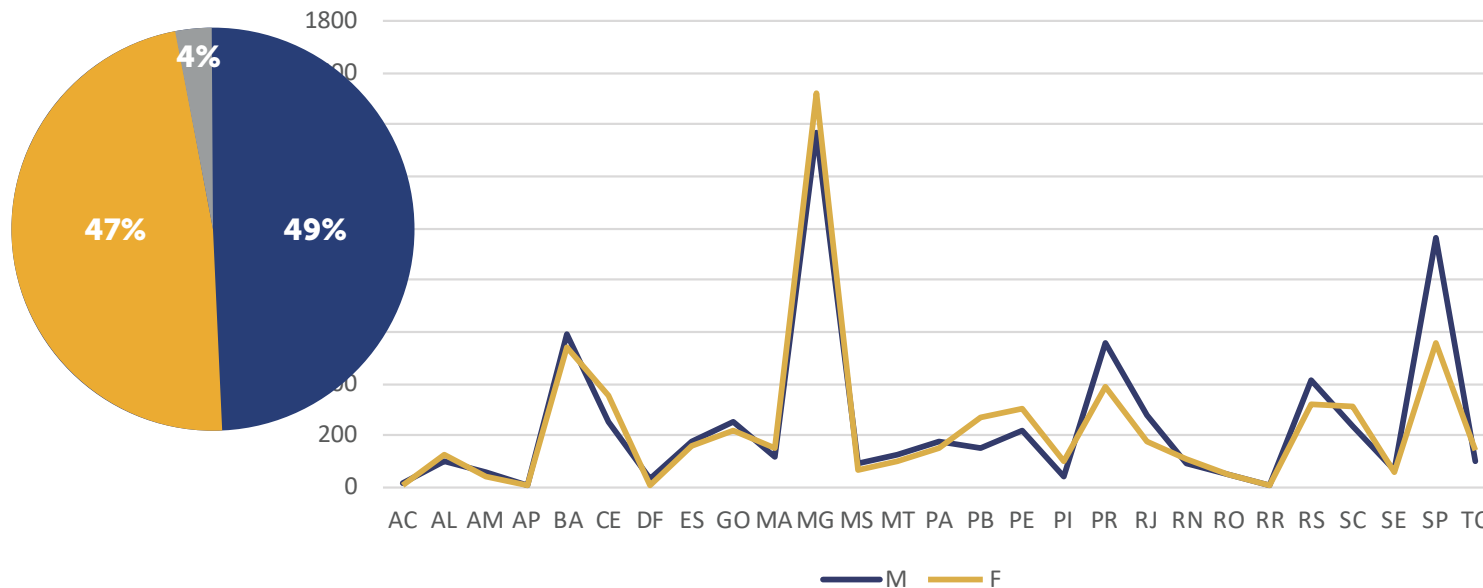
## IGUALDADE DE GÊNERO

**6.368** titulares mulheres estão à frente de Cartórios de Notas e de Registro no Brasil, segundo levantamento realizado no sistema Justiça Aberta, administrado pelo Conselho Nacional de Justiça, mostrando que a igualdade de gênero está presente na Administração dos Cartórios Extrajudiciais privados no País.

**6.613** titulares homens

**6.368** titulares mulheres

**459** não declararam informação



## ARRECADANÇA TRIBUTÁRIA

# 719 bilhões

 em 14 anos

# 62 bilhões

 em 2022

Valores foram arrecadados pelos Cartórios brasileiros sem custo algum ao Poder Público, auxiliando na aferição de receitas para o desenvolvimento social e econômico do País.



Arrecadação anual total de impostos por notários e registradores

| Arrecadação de impostos (fiscalizadores) | De janeiro 2010<br>30 de novembro de 2022 |
|--|---|
| ITR                                      | R\$ 15.562.543.982,63                     |
| ITCMD                                    | R\$ 81.108.683.810,76                     |
| ITBI                                     | R\$ 143.527.015.050,72                    |
| IPTU                                     | R\$ 479.695.035.018,95                    |
| Todos os impostos                        | R\$ 719.893.277.863,06                    |

| Arrecadação de impostos (contribuintes) | De janeiro 2010<br>Até 30 de novembro de 2022 |
|---|---|
| ISS                                     | R\$ 771.290.612.521,25                        |
| IR                                      | R\$ 11.180.000.000                            |


| Ano                       | Arrecadação            |
|---------------------------|------------------------|
| 2010                      | R\$ 25.147.714.288,57  |
| 2011                      | R\$ 28.857.735.863,94  |
| 2012                      | R\$ 32.472.311.981,30  |
| 2013                      | R\$ 37.266.980.379,86  |
| 2014                      | R\$ 41.427.225.876,66  |
| 2015                      | R\$ 51.033.296.509,99  |
| 2016                      | R\$ 51.380.831.668,23  |
| 2017                      | R\$ 55.746.941.593,64  |
| 2018                      | R\$ 74.120.911.895,68  |
| 2019                      | R\$ 70.822.684.953,43  |
| 2020                      | R\$ 100.465.606.326,13 |
| 2021                      | R\$ 61.946.942.435,57  |
| 2022 (até 30 de novembro) | R\$ 62.538.001.424,13  |
| Todos os anos             | R\$ 693.227.185.197    |





Arrecadação anual do Imposto de Transmissão de Bens de Imóveis (ITBI) de 2010 a 30 de novembro de 2022

| Ano                       | Arrecadação            |
|---------------------------|------------------------|
| 2010                      | R\$ 5.586.091.263,01   |
| 2011                      | R\$ 6.903.662.836,21   |
| 2012                      | R\$ 7.980.688.982,22   |
| 2013                      | R\$ 9.427.027.309,88   |
| 2014                      | R\$ 10.031.506.882,24  |
| 2015                      | R\$ 10.268.812.857,25  |
| 2016                      | R\$ 9.453.467.849,84   |
| 2017                      | R\$ 10.221.514.527,71  |
| 2018                      | R\$ 13.774.125.658,31  |
| 2019                      | R\$ 12.641.645.470,24  |
| 2020                      | R\$ 20.572.378.787,88  |
| 2021                      | R\$ 13.269.740.529,76  |
| 2022 (até 30 de novembro) | R\$ 13.396.352.096,17  |
| Todos os anos             | R\$ 143.527.015.050,72 |



Arrecadação anual do Imposto Predial e Territorial Urbano (IPTU) de 2010 a 30 de novembro de 2022

| Ano                       | Arrecadação            |
|---------------------------|------------------------|
| 2010                      | R\$ 16.469.470.366,40  |
| 2011                      | R\$ 18.500.122.160,12  |
| 2012                      | R\$ 20.350.773.598,82  |
| 2013                      | R\$ 22.817.192.566,01  |
| 2014                      | R\$ 25.711.773.877,04  |
| 2015                      | R\$ 33.051.903.967,37  |
| 2016                      | R\$ 34.213.883.560,27  |
| 2017                      | R\$ 37.081.425.853,88  |
| 2018                      | R\$ 50.086.156.836,84  |
| 2019                      | R\$ 47.135.870.417,69  |
| 2020                      | R\$ 72.647.929.245,16  |
| 2021                      | R\$ 50.572.998.321,63  |
| 2022 (até 30 de novembro) | R\$ 51.055.534.247,72  |
| Todos os anos             | R\$ 479.695.035.018,95 |

## ARRECAÇÃO TRIBUTÁRIA



Arrecadação anual do Imposto sobre a Propriedade Territorial Rural (ITR) de 2010 a 30 de novembro de 2022

| Ano                       | Arrecadação           |
|---------------------------|-----------------------|
| 2010                      | R\$ 528.829.747,88    |
| 2011                      | R\$ 605.625.995,09    |
| 2012                      | R\$ 677.431.732,54    |
| 2013                      | R\$ 847.603.581,16    |
| 2014                      | R\$ 985.068.182,55    |
| 2015                      | R\$ 1.189.063.139,32  |
| 2016                      | R\$ 1.162.919.630,11  |
| 2017                      | R\$ 1.330.612.029,81  |
| 2018                      | R\$ 1.681.660.251,40  |
| 2019                      | R\$ 1.731.381.915,02  |
| 2020                      | R\$ 1.203.902.730,53  |
| 2021                      | R\$ 1.800.632.270,03  |
| 2022 (até 30 de novembro) | R\$ 1.817.812.777,19  |
| Todos os anos             | R\$ 15.562.543.982,63 |



Arrecadação anual do Imposto de transmissão causa mortis e doação (ITCMD) de 2010 a 30 de novembro de 2022

| Ano                       | Arrecadação           |
|---------------------------|-----------------------|
| 2010                      | R\$ 2.563.322.911,28  |
| 2011                      | R\$ 2.848.324.912,52  |
| 2012                      | R\$ 3.463.417.667,72  |
| 2013                      | R\$ 4.175.156.922,81  |
| 2014                      | R\$ 4.698.876.934,83  |
| 2015                      | R\$ 6.523.516.546,05  |
| 2016                      | R\$ 6.550.560.628,01  |
| 2017                      | R\$ 7.113.389.182,24  |
| 2018                      | R\$ 8.578.969.149,33  |
| 2019                      | R\$ 9.313.787.150,48  |
| 2020                      | R\$ 6.041.395.562,56  |
| 2021                      | R\$ 9.573.311.843,91  |
| 2022 (até 30 de novembro) | R\$ 9.664.654.399,22  |
| Todos os anos             | R\$ 81.108.683.810,76 |



Arrecadação anual do Imposto sobre Serviços de Qualquer Natureza (ISSQN) de 2010 a 30 de novembro de 2022

| Ano                       | Arrecadação            |
|---------------------------|------------------------|
| 2010                      | R\$ 31.614.595.204,41  |
| 2011                      | R\$ 36.982.868.161,89  |
| 2012                      | R\$ 42.749.103.386,05  |
| 2013                      | R\$ 46.411.161.929,27  |
| 2014                      | R\$ 52.054.791.915,09  |
| 2015                      | R\$ 54.506.843.817,92  |
| 2016                      | R\$ 51.744.839.634,05  |
| 2017                      | R\$ 60.201.184.871,94  |
| 2018                      | R\$ 73.708.974.288,37  |
| 2019                      | R\$ 67.722.608.755,30  |
| 2020                      | R\$ 110.579.142.055,23 |
| 2021                      | R\$ 71.167.730.260,80  |
| 2022 (até 30 de novembro) | R\$ 71.846.768.240,93  |
| Todos os anos             | R\$ 771.290.612.521    |

Fontes: Impostômetro e Receita Federal



Arrecadação anual do Imposto de Renda (IR)\*

| Ano    | Quantidade declarantes | Valor             |
|--------|------------------------|-------------------|
| 2010   | 9.169                  | R\$ 470 milhões   |
| 2011   | 9.217                  | R\$ 540 milhões   |
| 2012   | 9.270                  | R\$ 650 milhões   |
| 2013   | 9.259                  | R\$ 800 milhões   |
| 2014   | 9.340                  | R\$ 960 milhões   |
| 2015   | 9.409                  | R\$ 1,05 bilhão   |
| 2016   | 9.964                  | R\$ 1,05 bilhão   |
| 2017   | 9.671                  | R\$ 1,06 bilhão   |
| 2018   | 10.511                 | R\$ 1,15 bilhão   |
| 2019   | 10.511                 | R\$ 1,15 bilhão   |
| 2020   | 10.511                 | R\$ 1,15 bilhão   |
| 2021*  | 10.511                 | R\$ 1,15 bilhão   |
| TotalR |                        | \$ 11.180.000.000 |

\*valor estimado igual ao de 2020

# REGISTRO CIVIL

arpen  BR  
Registro Civil do Brasil



# REGISTRO CIVIL

## BASE DE DADOS DA NAÇÃO

Os Cartórios de Registro Civil são responsáveis por registrar os atos mais importantes da vida civil dos brasileiros. São neles que os cidadãos comemoram a alegria do nascimento, celebram a emoção do casamento e encontram apoio na hora da perda. É também nele que o indivíduo pode solicitar mudança de nome e gênero em sua certidão de nascimento, realizar o reconhecimento de paternidade ou, ainda, registrar emancipação, interdição ou tutela. Presentes em todos os municípios do país, os 7.800 Cartórios de Registro Civil em atividade no país caminham para ser o maior balcão de serviços públicos à população, estabelecendo a cada dia mais parcerias e convênios em prol dos cidadãos brasileiros.

## BASE DE DADOS DA NAÇÃO

# 14

**órgãos públicos** oficiais recebem as informações remetidas pelos Cartórios brasileiros para a elaboração de diversas políticas públicas nas áreas de Saúde, Educação, Habitação, Planejamento e Saneamento.



**Secretaria da Segurança**  
Lei Federal 13.114/2015  
Comunicação de óbitos para fins de cancelamento do documento de identidade e elaboração de políticas de segurança e na defesa da soberania do país.



**IBGE**  
Lei Federal 6.015/1973  
Comunicação de nascimentos, casamentos e óbitos para elaboração das estatísticas vitais da população brasileira.



**Polícia Federal**  
Lei Federal 6.815/1980  
Comunicação dos casamentos e óbitos de estrangeiros para atualização dos registros e elaboração de políticas de segurança e na defesa da soberania do país.

### SEADE

Fundação Sistema Estadual de Análise de Dados

**Fundação Seade**  
Lei Federal 6.015/1973  
Comunicação de nascimentos, casamentos e óbitos para elaboração das estatísticas vitais da população brasileira.



**INSS**  
Lei Federal 8.212/1991  
Comunicação de óbitos para fins de cancelamento de benefícios previdenciários à pessoa falecida.



**Receita Federal do Brasil**  
Lei Federal 13.114/2015  
Comunicação de óbitos para fins de cancelamento do número do CPF e da declaração da existência ou não de bens a inventariar.



MINISTÉRIO DAS  
RELAÇÕES EXTERIORES

### Ministério das Relações Exteriores

Lei Federal 6.815/1980

Comunicação dos casamentos e óbitos de estrangeiros para atualização dos registros no órgão e elaboração de políticas de segurança e na defesa da soberania do país.



Ministério da Justiça

### Ministério da Justiça

Lei Federal 6.815/1980

Comunicação dos casamentos e óbitos para atualização dos registros no órgão e elaboração de políticas de segurança e na defesa da soberania do país.



MINISTÉRIO DA  
SAÚDE

### Ministério da Saúde

Lei Federal 6.815/1980

Informações remetidas pelo IBGE/Fundação Seade (SP). Comunicação para o desenvolvimento de políticas públicas na área, assim como a manutenção do Sistema de Informações sobre Mortalidade (SIM) e Sistema de Nascidos Vivos (Sinasc).



### Exército

Lei Federal 13.114/2015

Comunicação de óbitos para fins de cancelamento do documento de identidade.



PREFEITURA DE  
SÃO PAULO  
FAZENDA

### Prefeitura de São Paulo

Lei Federal 6.815/1980

Comunicação dos nascimentos, casamentos e óbitos para atualização dos registros e elaboração de políticas de diversas áreas.



### Funai

Lei Federal 6.815/1980

Resolução Conjunta 03/2012 do Conselho Nacional do Ministério Público e do Conselho Nacional de Justiça. Comunicação imediata de nascimento do indígena para providências necessárias ao registro administrativo.



Tribunal  
Superior  
Eleitoral

### Tribunal Superior Eleitoral

Lei Federal 4.737/1965

Comunicação de óbitos dos cidadãos alistáveis, ocorridos no mês anterior, para cancelamento de suas inscrições eleitorais.



MINISTÉRIO DA  
DEFESA

### Ministério da Defesa

Decreto-Lei 9.500/1946

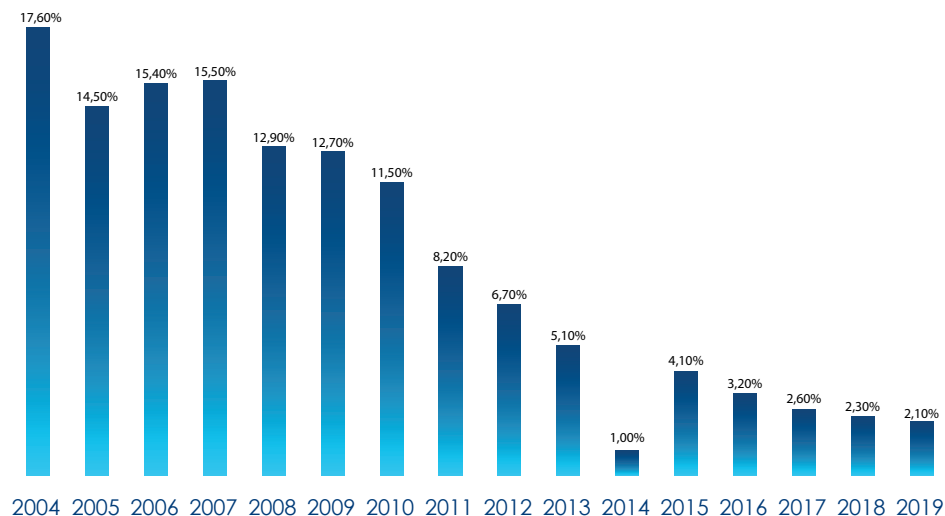
Comunicação dos indivíduos do sexo masculino que completaram 17 anos para fins de alistamento militar, assim como os óbitos do sexo masculino de 17 a 45 anos de idade para atualização do cadastro de reservistas.

## CIDADANIA

# 2,1%

é o índice de crianças sem a certidão de nascimento no Brasil – percentual considerado pela ONU como erradicação da falta da certidão de nascimento.

O Brasil erradicou o índice de crianças sem registro de nascimento, tendo atingido a marca histórica de 2,1% de sub-registro no ano do nascimento ou até o fim do terceiro mês do ano seguinte, de acordo com o estudo divulgado pelo Instituto Brasileiro de Geografia e Estatística (IBGE) em novembro de 2015. Este índice supera em larga escala a marca de 5% estipulada pela Organização das Nações Unidas (ONU) como percentual aceitável para a erradicação do número de crianças sem certidão de nascimento, uma das metas do milênio da entidade internacional.



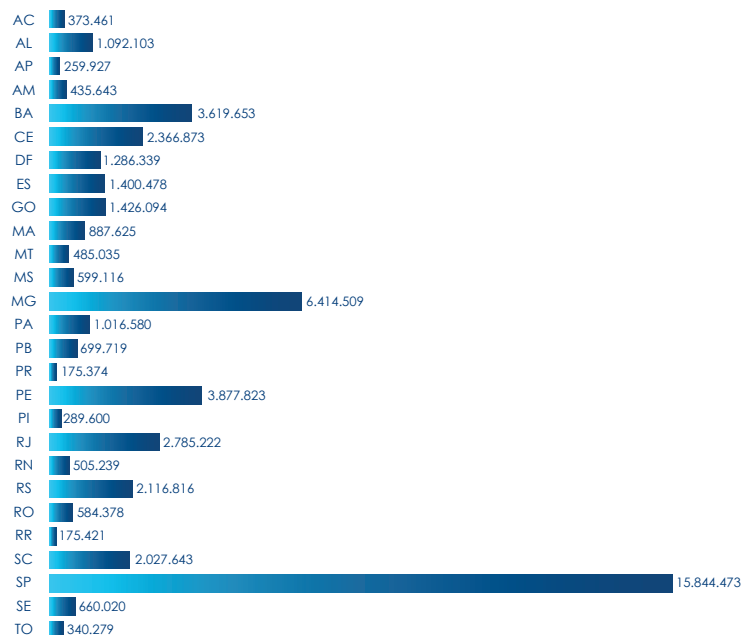


## GRATUIDADE

# 66.792.187 milhões

de atos gratuitos de nascimentos e óbitos e suas respectivas certidões foram emitidas pelos Cartórios brasileiros desde 1998, quando entrou em vigor a Lei Federal nº 9.534/1997.

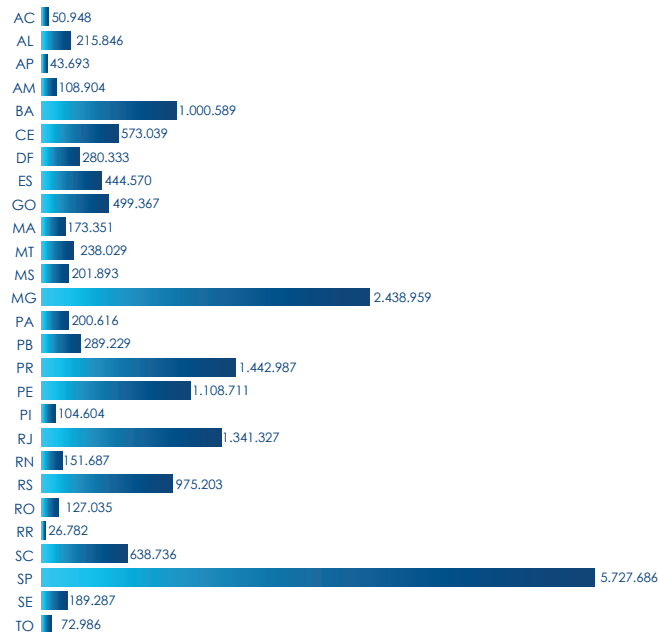
Registros de nascimentos realizados no Brasil de 1998 até 2022\* separados por unidade federativa



Total - 51.745.443

\*Dados coletados até 30 de novembro de 2022

Registros de óbitos realizados no Brasil de 2003 a 2022\* separados por unidade federativa



Total - 18.666.397

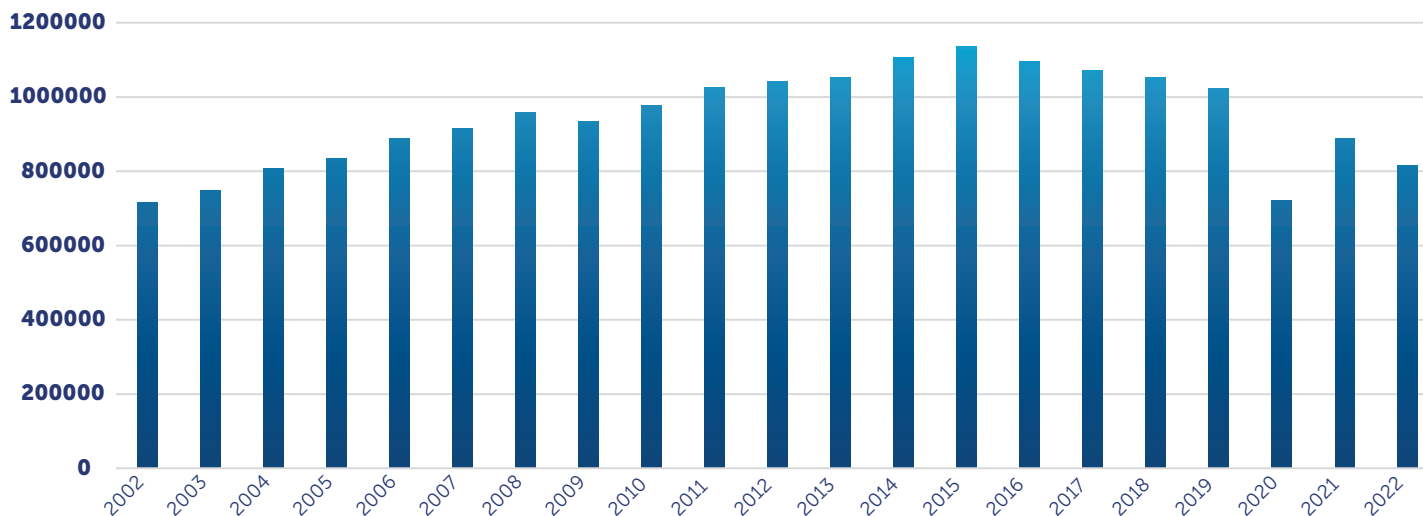
\*Dados coletados até 30 de novembro de 2022

## CASAMENTOS



# + de 19 milhões

De 2002 a 2022 os Cartórios brasileiros realizaram **19.817.513** celebrações de casamentos, de acordo com dados do Registro Civil contabilizados pelo Instituto Brasileiro de Geografia e Estatística (IBGE), de 2002 a 2019, e pela Central Nacional de Informações do Registro Civil (CRC Nacional), em 2020, 2021 e 2022 (até 30 de novembro).




Total - 19.817.513

## CASAMENTOS HOMOAFETIVOS


# 67 mil

Em maio de 2013, o Conselho Nacional de Justiça (CNJ) publicou a Resolução nº 175, permitindo que os Cartórios de Registro Civil realizassem casamentos entre pessoas do mesmo sexo. Desde a publicação da normativa, já foram realizadas **67.938 mil** celebrações de matrimônios pelas unidades cartorárias de todo o País.



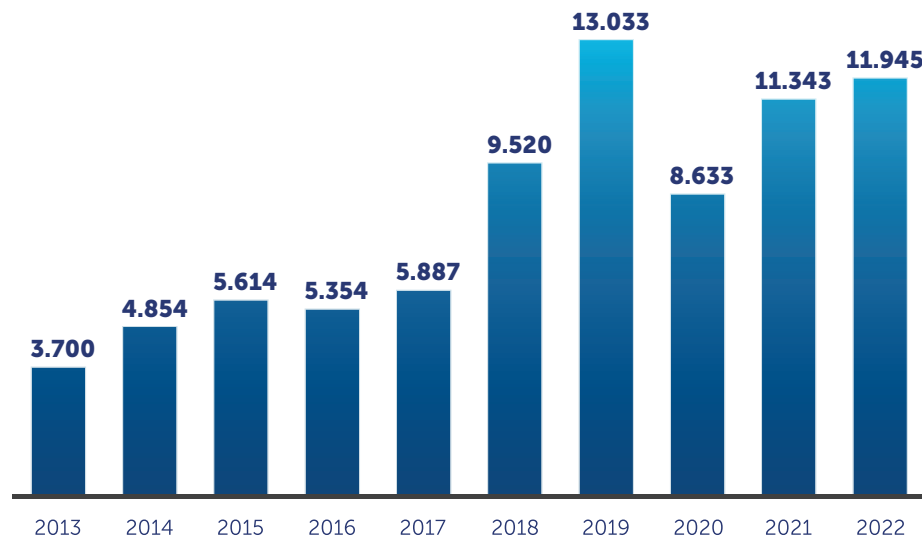
## 11.945

Casamentos  
homoafetivos  
em 2022 no Brasil



## 814.576

Casamentos  
heteroafetivos em  
2022 no Brasil



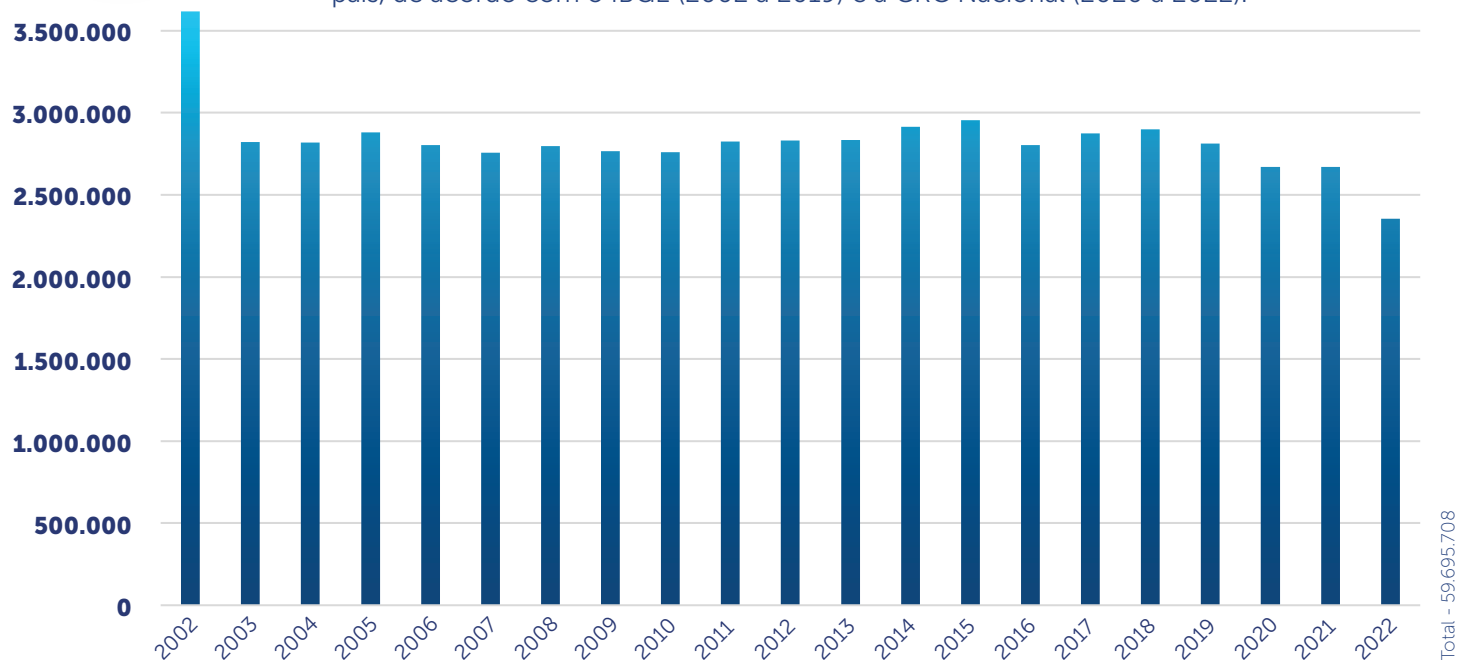
Total - 67.938

## NASCIMENTOS



# + de 59 milhões

O registro de nascimento é o primeiro passo para o exercício da cidadania. É por meio dele que o cidadão adquire nome, sobrenome, nacionalidade e cidadania, tendo acesso a diversos benefícios e direitos. De janeiro de 2002 a 30 de novembro de 2022, um total de **59.695.708** recém-nascidos tiveram a certidão de nascimento emitida em Cartórios de Registro Civil do país, de acordo com o IBGE (2002 a 2019) e a CRC Nacional (2020 a 2022).

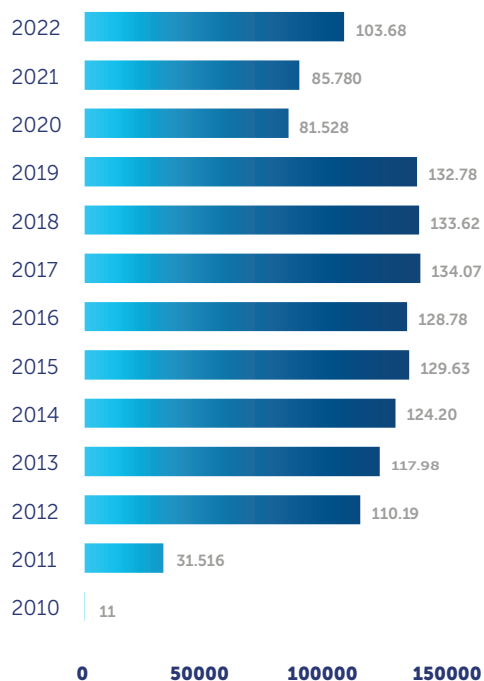


## NASCIMENTOS EM MATERNIDADES



# + de 1.2 milhão

um total de **1.210.100** registros de nascimentos foram feitos diretamente em maternidades desde a publicação, em outubro de 2010, do Provimento nº 13 do Conselho Nacional de Justiça, regulamentando a emissão de certidões em maternidades brasileiras, contribuindo assim para a erradicação do sub-registro no País.

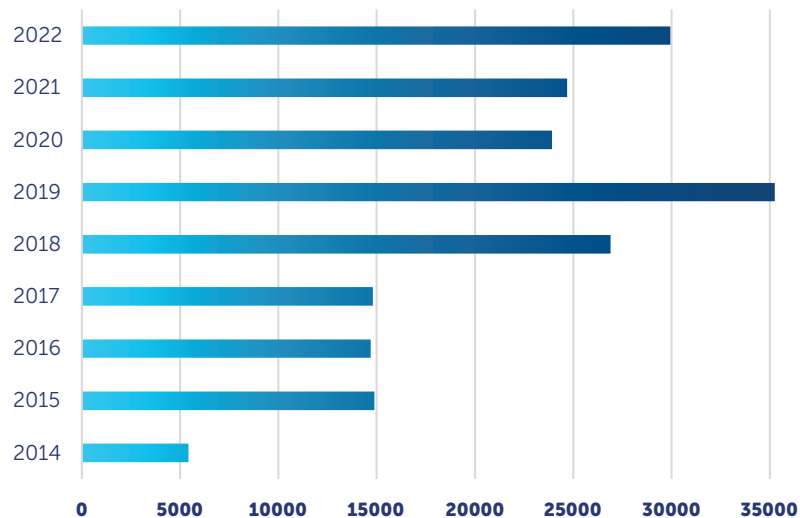


| Ano          | Registros        |
|--------------|------------------|
| 2010         | 11               |
| 2011         | 31.516           |
| 2012         | 110.191          |
| 2013         | 117.983          |
| 2014         | 124.204          |
| 2015         | 129.630          |
| 2016         | 128.785          |
| 2017         | 134.071          |
| 2018         | 133.621          |
| 2019         | 132.780          |
| 2020         | 81.528           |
| 2021         | 85.780           |
| 2022         | 103.680          |
| <b>total</b> | <b>1.210.100</b> |

\*dados coletados até 30 de novembro de 2022

## RECONHECIMENTO DE PATERNIDADE

**190.507** reconhecimentos de paternidade já foram realizados desde a publicação do Provimento nº 16/2012 do Conselho Nacional de Justiça, que permitiu que este ato fosse realizado diretamente nos Cartórios de Registro Civil.



Total - 190.507

## PATERNIDADE SOCIOAFETIVA

Em novembro de 2017, a Corregedoria Nacional de Justiça publicou o Provimento nº 63/2017 que instituiu a paternidade e a maternidade socioafetivas. 8.132 registros de reconhecimento de paternidade e/ou maternidade socioafetiva foram realizadas por todo o País.



|    |       |              |              |
|----|-------|--------------|--------------|
| AC | 40    | PB           | 130          |
| AL | 564   | PE           | 706          |
| AM | 100   | PI           | 44           |
| AP | 43    | PR           | 762          |
| BA | 303   | RJ           | 301          |
| CE | 388   | RN           | 72           |
| DF | 69    | RO           | 249          |
| ES | 52    | RR           | 16           |
| GO | 479   | RS           | 166          |
| MA | 582   | SC           | 357          |
| MG | 1.158 | SE           | 29           |
| MS | 104   | SP           | 701          |
| MT | 262   | TO           | 249          |
| PA | 251   | <b>TOTAL</b> | <b>8.132</b> |

## ALTERAÇÃO DE GÊNERO E NOME

Em julgamento da Ação Direta de Inconstitucionalidade 4275, o Supremo Tribunal Federal (STF) reconheceu em março de 2018 que os transgêneros, independentemente da cirurgia de transgenitalização ou da realização de tratamentos hormonais ou patologizantes, têm o direito à substituição de prenome e gênero diretamente no Cartório de Registro Civil. Com a manifestação do STF, a Corregedoria Nacional de Justiça publicou o Provimento nº 73/2018, padronizando a averbação da alteração do prenome e do gênero nos assentos de nascimento e casamento de pessoa transgênero e transexuais no Registro Civil das Pessoas Naturais (RCPN).

**8.607** Mudanças de nome e gênero em Cartórios desde junho de 2018.



| UF | Nome alterado | Nome s/ alteração | UF           | Nome alterado | Nome s/ alteração |
|----|---------------|-------------------|--------------|---------------|-------------------|
| AC | 4             | 1                 | PB           | 227           | 0                 |
| AL | 46            | 0                 | PR           | 557           | 0                 |
| AP | 5             | 0                 | PE           | 366           | 2                 |
| AM | 401           | 0                 | PI           | 30            | 0                 |
| BA | 161           | 1                 | RJ           | 23            | 2                 |
| CE | 211           | 0                 | RN           | 7             | 0                 |
| DF | 49            | 8                 | RS           | 485           | 1                 |
| ES | 166           | 1                 | RO           | 135           | 0                 |
| GO | 124           | 0                 | RR           | 158           | 0                 |
| MA | 731           | 0                 | SC           | 4836          | 1                 |
| MT | 16            | 1                 | SP           | 18            | 31                |
| MS | 23            | 0                 | SE           | 4             | 1                 |
| MG | 31            | 7                 | TO           | 46            | 0                 |
| PA | 92            | 0                 | <b>Total</b> | <b>8902</b>   | <b>57</b>         |

**Mudança de gênero em cartório: 8.607**

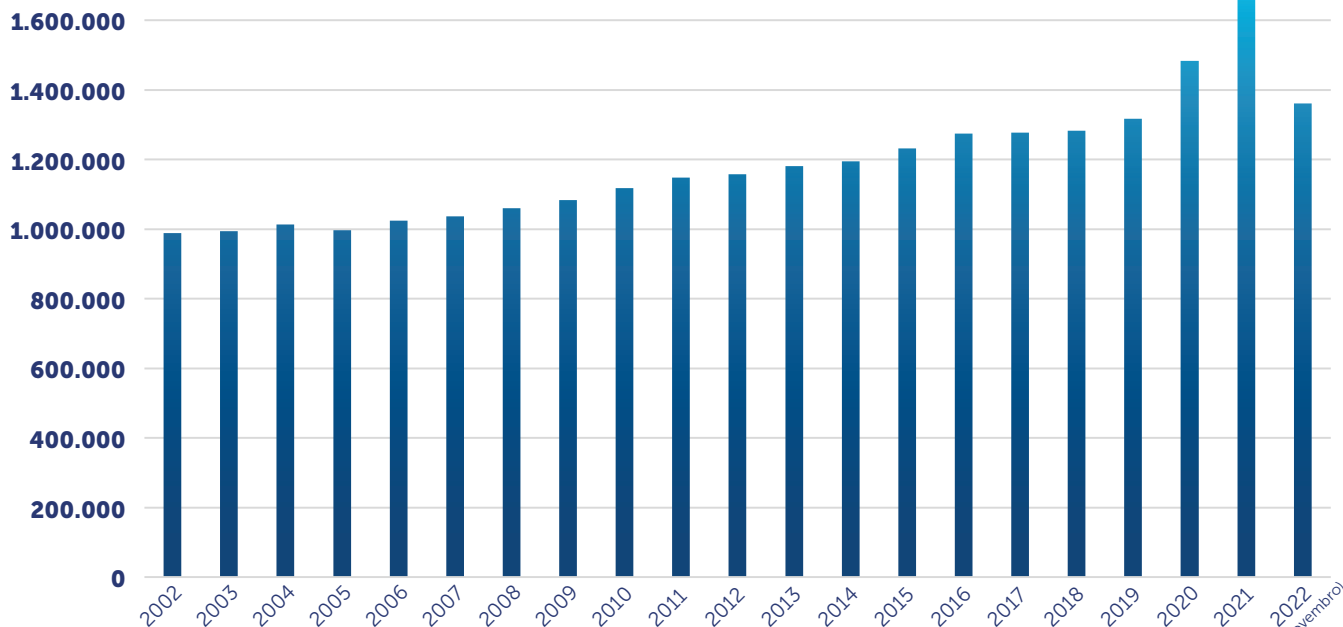


## ÓBITOS



# + de 24 milhões

O Registro Civil é essencial para efetuar o registro de óbitos, assim como fornecer informações em tempo real para as políticas públicas do Governo brasileiro. Os Cartórios do país registraram **24.980.498** óbitos, de 2002 a 2022, segundo dados catalogados pelo IBGE e pelo Portal da Transparência. Em 2022, o mês de janeiro bateu recorde de mortes entre todos os meses do período, com **149.835** certidões de óbitos emitidas.



2003 - 2019 IBGE 2020 / 2020 - 2022 Portal da Transparência

# REGISTRO CIVIL

## SERVIÇOS ELETRÔNICOS



## CRC EM NÚMEROS



**140.114.006**

é o total de registros de nascimentos

**36.510.257**

é o total de registros de casamentos

**40.508.769**

é o total de registros de óbitos

**15.760.031**

CPFs emitidos no ato do registro de nascimento

**8.401.516**

é o número de certidões eletrônicas emitidas entre Cartórios desde 2015

**2.084.513**

de registros de nascimentos feitos diretamente em maternidades

**1.203.244**

é o número de certidões digitais emitidas por e-mail aos usuários do portal registrocivil.org.br desde 2015

**443.149**

é o número de certidões em papel emitidas por meio do portal registrocivil.org.br de 2015 a 2020

**1.176.373**

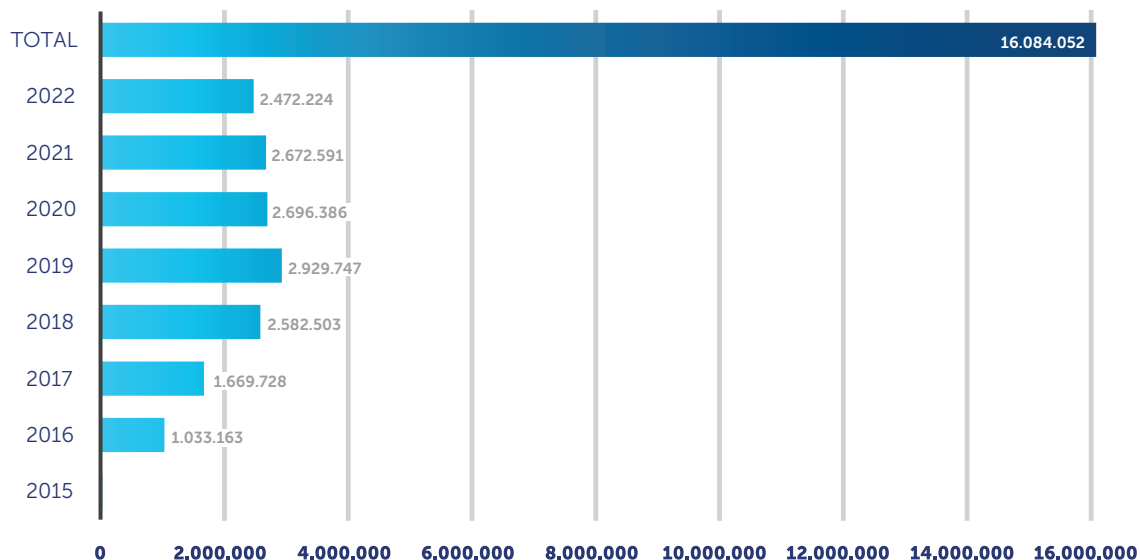
é o número de consultas do Poder Judiciário à Central de Informações do Registro Civil

\*dados coletados até 30 de novembro de 2022

## OFÍCIOS DA CIDADANIA

# + de 16 milhões

um total de **16.084.052** CPFs já foram emitidos gratuitamente junto às certidões de nascimento pelos Cartórios de Registro Civil do País desde o convênio celebrado pela Arpen/Brasil com a Receita Federal, iniciativa que deu origem aos Ofícios da Cidadania.



| Ano          | CPF               |
|--------------|-------------------|
| 2015         | 27.710            |
| 2016         | 1.033.163         |
| 2017         | 1.669.728         |
| 2018         | 2.582.503         |
| 2019         | 2.929.747         |
| 2020         | 2.696.386         |
| 2021         | 2.672.591         |
| 2022         | 2.472.224         |
| <b>Total</b> | <b>16.084.052</b> |

Fonte: CRC Nacional  
\*dados coletados até 30 de novembro de 2022

+ de 4 mil

um total de **4.011** Cartórios de Registro Civil de todo o País já aderiram ao convênio com a Receita Federal para a prática de novos atos oriundos da Lei Federal nº 13.484/17, que transformou estas unidades em **Ofícios da Cidadania**.

|    |     |              |              |
|----|-----|--------------|--------------|
| AC | 11  | PB           | 159          |
| AL | 93  | PE           | 167          |
| AM | 60  | PI           | 62           |
| AP | 11  | PR           | 258          |
| BA | 305 | RJ           | 77           |
| CE | 303 | RN           | 124          |
| DF | 5   | RO           | 27           |
| ES | 121 | RR           | 5            |
| GO | 117 | RS           | 205          |
| MA | 164 | SC           | 174          |
| MG | 649 | SE           | 46           |
| MS | 52  | SP           | 505          |
| MT | 88  | TO           | 81           |
| PA | 142 | <b>Total</b> | <b>4.011</b> |

\*dados coletados até 31 de novembro de 2022

## Convênio com a Receita Federal



Inscrição de CPFs



Alteração de CPFs



Consulta de CPFs

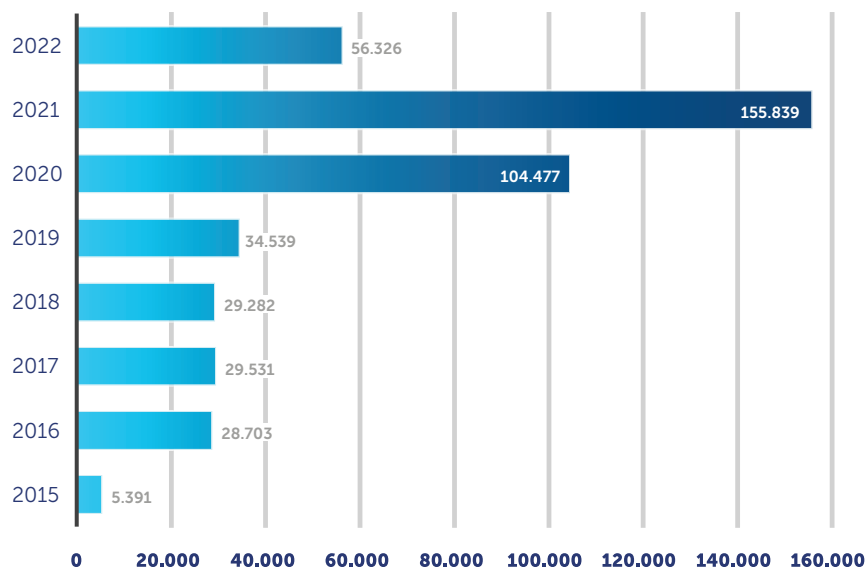


2ª Via de CPFs

## CERTIDÕES EM PAPEL

**+ de 444 mil**

um total de **444.088** certidões em papel foram emitidas por meio do portal de serviços eletrônicos [www.registrocivil.org.br](http://www.registrocivil.org.br) desde 2015.



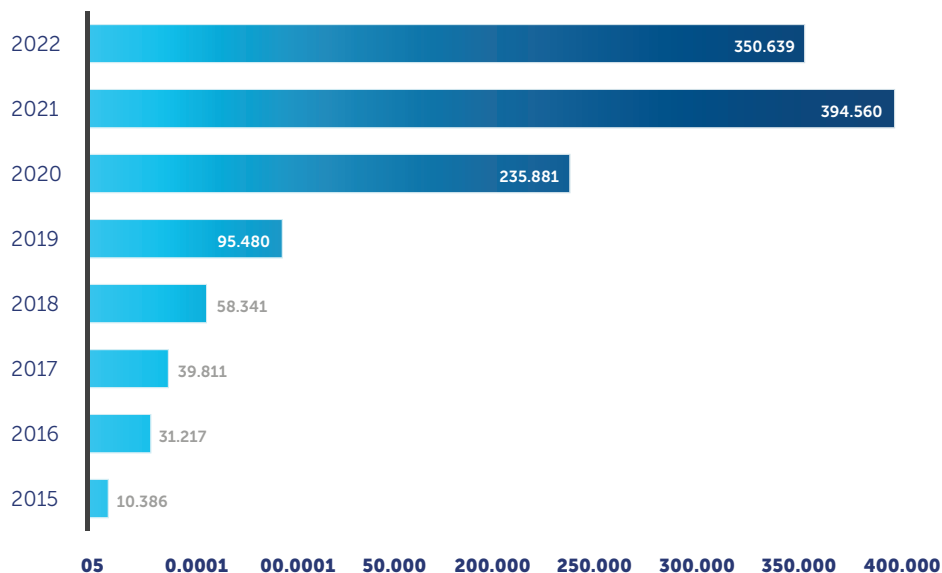
| Ano          | Certidões      |
|--------------|----------------|
| 2015         | 5.391          |
| 2016         | 28.703         |
| 2017         | 29.531         |
| 2018         | 29.282         |
| 2019         | 34.539         |
| 2020         | 104.477        |
| 2021         | 155.839        |
| 2022         | 56.326         |
| <b>Total</b> | <b>444.088</b> |

\*dados coletados até 30 de novembro de 2022

## CERTIDÕES ELETRÔNICAS

# + de 1,2 milhões

um total de **1.216.315** certidões eletrônicas entre Cartórios foram emitidas por meio do serviço disponibilizado pela Central de Informações do Registro Civil (CRC Nacional), que permite ao usuário solicitar certidões de qualquer local do País no Cartório mais próximo de sua residência ou local de trabalho.



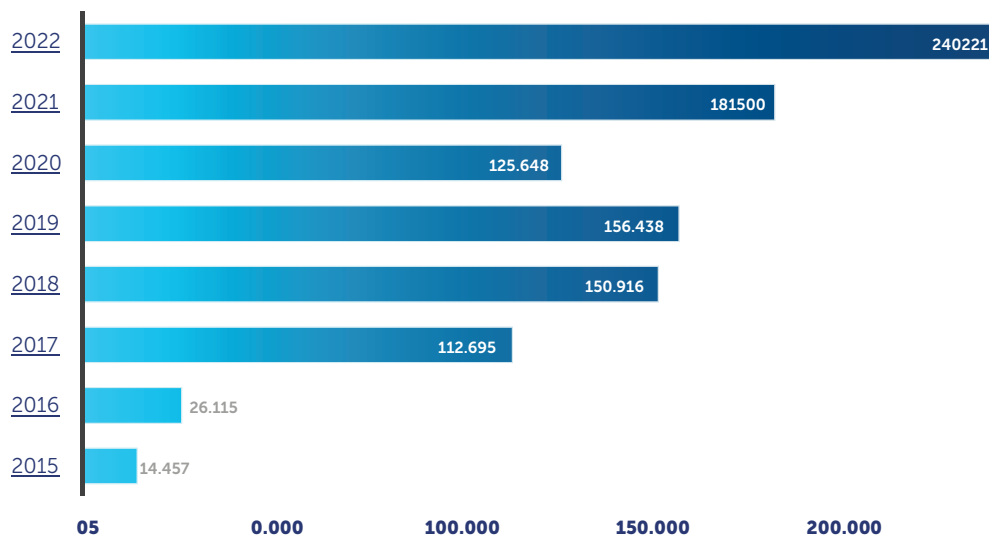
| Ano          | Certidões        |
|--------------|------------------|
| 2015         | 10.386           |
| 2016         | 31.217           |
| 2017         | 39.811           |
| 2018         | 58.341           |
| 2019         | 95.480           |
| 2020         | 235.881          |
| 2021         | 394.560          |
| 2022         | 350.639          |
| <b>Total</b> | <b>1.216.315</b> |

\*dados coletados até 30 de novembro de 2022

## CONSULTAS DO PODER JUDICIÁRIO

# + de 1 milhão

um total de **1.007.990** solicitações de certidões de nascimento, casamento e óbito já foram solicitadas por magistrados brasileiros diretamente na Central de Informações do Registro Civil (CRC Nacional) pela plataforma CRC Jud.



| Ano          | Consultas        |
|--------------|------------------|
| 2015         | 14.457           |
| 2016         | 26.115           |
| 2017         | 112.695          |
| 2018         | 150.916          |
| 2019         | 156.438          |
| 2020         | 125.648          |
| 2021         | 181.500          |
| 2022         | 240.221          |
| <b>Total</b> | <b>1.007.990</b> |

\*dados coletados até 30 de novembro de 2022



## CENTRAL NACIONAL DE ÓBITOS DE PESSOAS NÃO IDENTIFICADAS

O Portal da Transparência do Registro Civil conta com a Central Nacional de Óbitos de Pessoas Não Identificadas, que auxilia parentes, órgãos públicos e o Poder Judiciário na busca por pessoas desaparecidas em todo o Brasil. A Central foi criada em 2015 após a publicação da Recomendação nº 19 do Conselho Nacional de Justiça (CNJ).

**523.374**

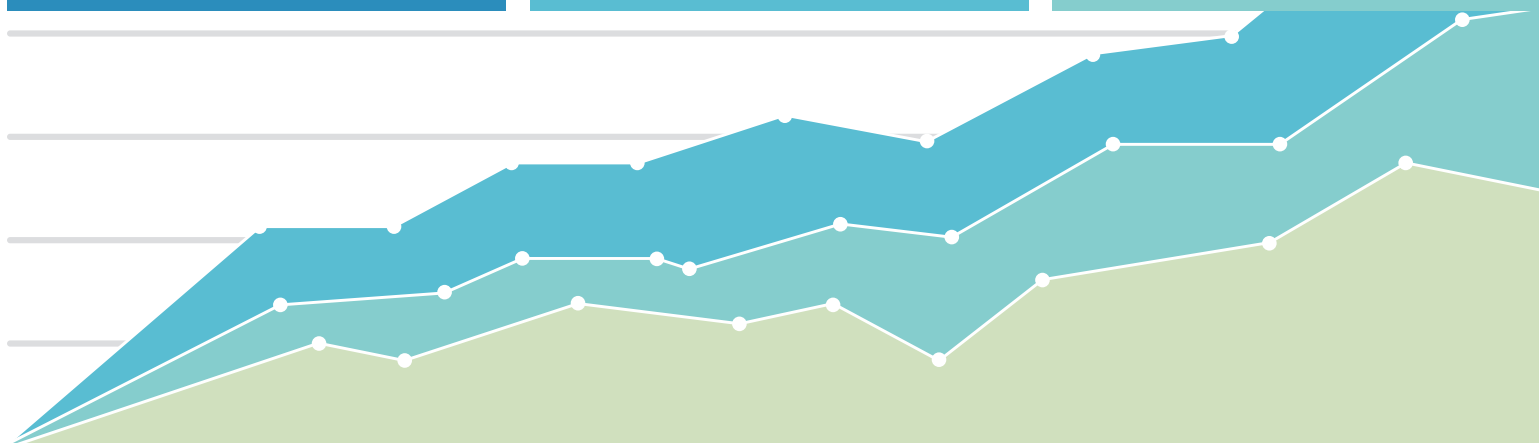
Óbitos desconhecidos

**229.743**

Óbitos foram reconhecidos

**40.581.440**

Óbitos desconhecidos foram cadastrados no sistema desde a criação da Central, em 2015




## ESPECIAL COVID-19

Em razão da pandemia de Covid-19 em 2020, a Arpen-Brasil criou uma área especial no Portal da Transparência com as informações disponibilizadas pelos Cartórios de Registro Civil do Brasil sobre as causas de mortes constantes nos registros de óbitos lavrados pelos Cartórios de todo o País.

# 674.596

Óbitos por Covid-19 constavam no Portal da Transparência até 30 de novembro de 2022.

A atualização permanente do número de registros de óbitos em meio à pandemia de Covid-19 é uma iniciativa dos Cartórios de Registro Civil do Brasil, que desta forma reforçam seu compromisso de transparência com a sociedade, em cumprimento à Portaria nº 57/2020, do Conselho Nacional de Justiça (CNJ), que também incluiu a pandemia pelo novo coronavírus no Observatório Nacional de Questões Ambientais, Econômicas e Sociais de Alta Complexidade, de Grande Impacto e Repercussão, formado conjuntamente pelo CNJ e pelo Conselho Nacional do Ministério Público (CNMP).



## PORTAL DA TRANSPARÊNCIA



Publicado em 2018 e mantido pela Arpen-Brasil (Associação Nacional dos Registradores de Pessoas Naturais), o Portal da Transparência do Registro Civil é um site de livre acesso, que disponibiliza informações e dados estatísticos sobre nascimentos, casamentos e óbitos, entre outros conteúdos relacionados.

### Administração:

Associação Nacional dos Registradores de Pessoas Naturais (Arpen-Brasil)

**URL:** [transparencia.registrocivil.org.br](http://transparencia.registrocivil.org.br)

**Marco Legal:** Provimento nº 48/2016 do CNJ

### Cartórios por UF

O painel Cartórios Consolidados possibilita a busca por todos os Cartórios de Registro Civil das Pessoas Naturais do Brasil. O banco de dados apresenta o nome, endereço e telefone de cada unidade, dividido por estado e por município.

### Cartórios Integrados

|                     |             |
|---------------------|-------------|
| Acre                | 24          |
| Alagoas             | 135         |
| Amapá               | 19          |
| Amazonas            | 87          |
| Bahia               | 687         |
| Ceará               | 493         |
| Distrito Federal    | 14          |
| Espírito Santo      | 220         |
| Goiás               | 285         |
| Maranhão            | 220         |
| Mato Grosso         | 168         |
| Mato Grosso do Sul  | 187         |
| Minas Gerais        | 1455        |
| Pará                | 285         |
| Paraíba             | 297         |
| Paraná              | 518         |
| Pernambuco          | 298         |
| Piauí               | 123         |
| Rio de Janeiro      | 175         |
| Rio Grande do Norte | 171         |
| Rio Grande do Sul   | 422         |
| Rondônia            | 67          |
| Roraima             | 9           |
| Santa Catarina      | 331         |
| São Paulo           | 817         |
| Sergipe             | 92          |
| Tocantins           | 146         |
| <b>Total</b>        | <b>7745</b> |

## ESPECIAL COVID-19 – GERAL

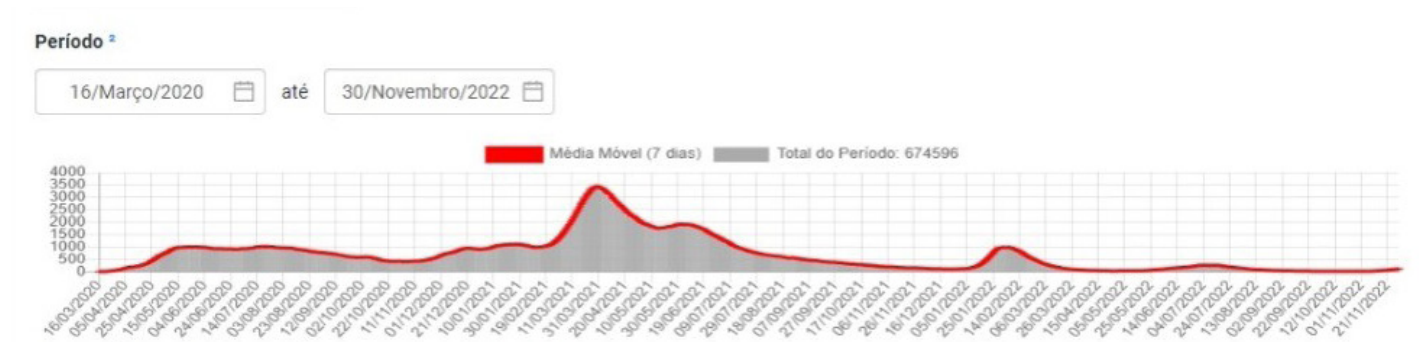
O painel Especial Covid-19 é dividido em três módulos. No primeiro deles, chamado Covid-19, é possível visualizar a evolução dos óbitos por suspeita ou confirmação da doença no país desde o dia 16 de março, data em que o Brasil registrou a primeira morte pelo novo coronavírus.

### Óbitos com suspeita ou confirmação de COVID-19

Última atualização 14/12/2022 10:58

O gráfico apresenta o crescimento do número de registros de óbitos com suspeita ou confirmação de COVID-19, em todo o Brasil, desde o início de 2020.

16/MARÇO/2020 até 30 DE NOVEMBRO DE 2022



Fonte: Central de Informações do Registro Civil - CRC Nacional

## ESPECIAL COVID-19 – CAUSAS RESPIRATÓRIAS

No segundo módulo do painel, estão disponíveis dados de óbitos por doenças respiratórias no País, em 2019, 2020, 2021 e 2022 (até 30 de novembro).

### Causas:

Insuficiência respiratória

Pneumonia

Covid-19

Síndrome Respiratória Aguda Grave (SRAG)

Septicemia

Causas respiratórias indeterminadas

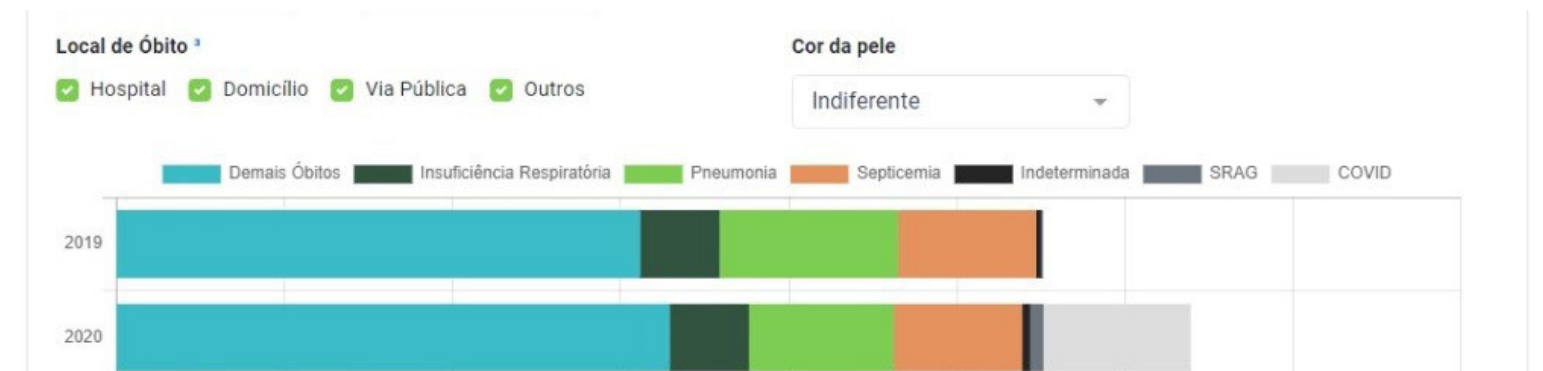
Demais óbitos

### Óbitos por doenças respiratórias

Última atualização 14/12/2022 10:58

O gráfico apresenta registros de óbitos por doenças respiratórias no período de 2019 até 2022 em todo o Brasil.

16/MARÇO/2020 até 30/NOVEMBRO/2022



## ESPECIAL COVID-19 – CAUSAS CARDÍACAS

Com o decorrer dos meses, verificou-se uma possível ligação entre o novo coronavírus e mortes ocorridas por causas ligadas ao coração. Por essa razão, o painel Especial Covid-19 passou a contar com o módulo Causas Cardíacas, desenvolvido em parceria com a Sociedade Brasileira de Cardiologia (SBC), no qual estão disponíveis informações sobre registros de óbitos por causas desta natureza, 2019, 2020, 2021 e 2022 (até 30 de novembro), para efeitos de comparação.

### Causas:

|  |                                       |                                     |
|--|---------------------------------------|-------------------------------------|
| Insuficiência respiratória               | Pneumonia                             | Covid-19                            |
| Síndrome Respiratória Aguda Grave (SRAG) | Septicemia                            | Causas respiratórias indeterminadas |
| Acidente Vascular Cerebral (AVC)         | Infarto                               | Demais óbitos                       |
|  | Causas cardiovasculares inespecíficas |                                     |

### Óbitos por doenças cardiovasculares

Última atualização 14/12/2022 06:27



O gráfico apresenta a curva de crescimento diário de registros de óbitos por doenças cardiovasculares em todo o Brasil desde o início da pandemia até o ano de 2021

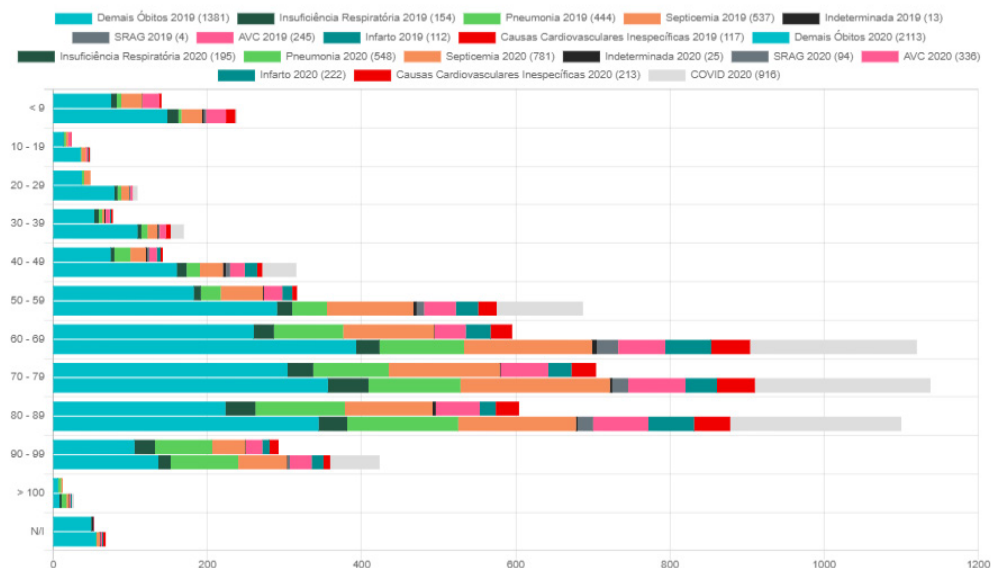
16/MARÇO/2020 até 30/NOVEMBRO/ 2022

## ESPECIAL COVID-19 - OUTROS MÓDULOS

Com o objetivo de aprimorar os dados fornecidos ao Poder Público e à população, o Portal da Transparência desenvolveu novas funcionalidades para a segmentação dos óbitos, possibilitando uma maior riqueza de detalhes nas buscas e estudos sobre o impacto da doença no País.

### Sexo e faixa etária

Óbitos do sexo masculino por faixa etária



### Local de falecimento

Local de Óbito <sup>3</sup>

Hospital  Domicílio  Via Pública  Outros

### Cor da pele

Cor da pele

Selecione uma Cor de Pele <sup>▲</sup>

Indiferente

Amarela

Branca

Ignorada

Indígena

Parda

**Preta**

### Não residentes no município

Somente óbitos de não residentes da cidade <sup>?</sup>

# TABELIONATO DE NOTAS





# TABELIONATO DE NOTAS

No Tabelionato de Notas, as demandas dos cidadãos são atendidas de forma mais simples, rápida e barata do que quando levadas ao Poder Judiciário que, em razão do acúmulo de processos, e dos gastos adicionais com o pagamento de advogados, custas e peças, promove um serviço mais demorado e caro ao usuário. Diante deste contexto, cada vez mais novos serviços têm sido delegados à atividade notarial.



## DESJUDICIALIZAÇÃO - LEI 11.441/2007



**4,8 milhões**

Desde 2007, quando foi instituída a Lei nº 11.441/07, que autorizou a lavratura de inventários, partilhas, separações e divórcios consensuais em Tabelionato, mediante escritura pública, os Cartórios de Notas de todo o Brasil já realizaram mais de 4,8 milhões de atos dessa natureza, gerando uma economia histórica ao Estado.



**10,6 bilhões**

Segundo o estudo Justiça em Números, conduzido em 2020, pelo Conselho Nacional de Justiça, cada processo que entra no Judiciário custa em média R\$ 2.369,73 para o contribuinte. Isso significa dizer, que multiplicado por 4,5 milhões, o erário brasileiro economizou cerca de 10,6 bilhões de reais com a delegação deste serviço aos Cartórios de Notas.



**1 ano  
para 1 dia**

A população deixou de levar um ano para se divorciar na Justiça, para fazer o ato no mesmo dia em um cartório.



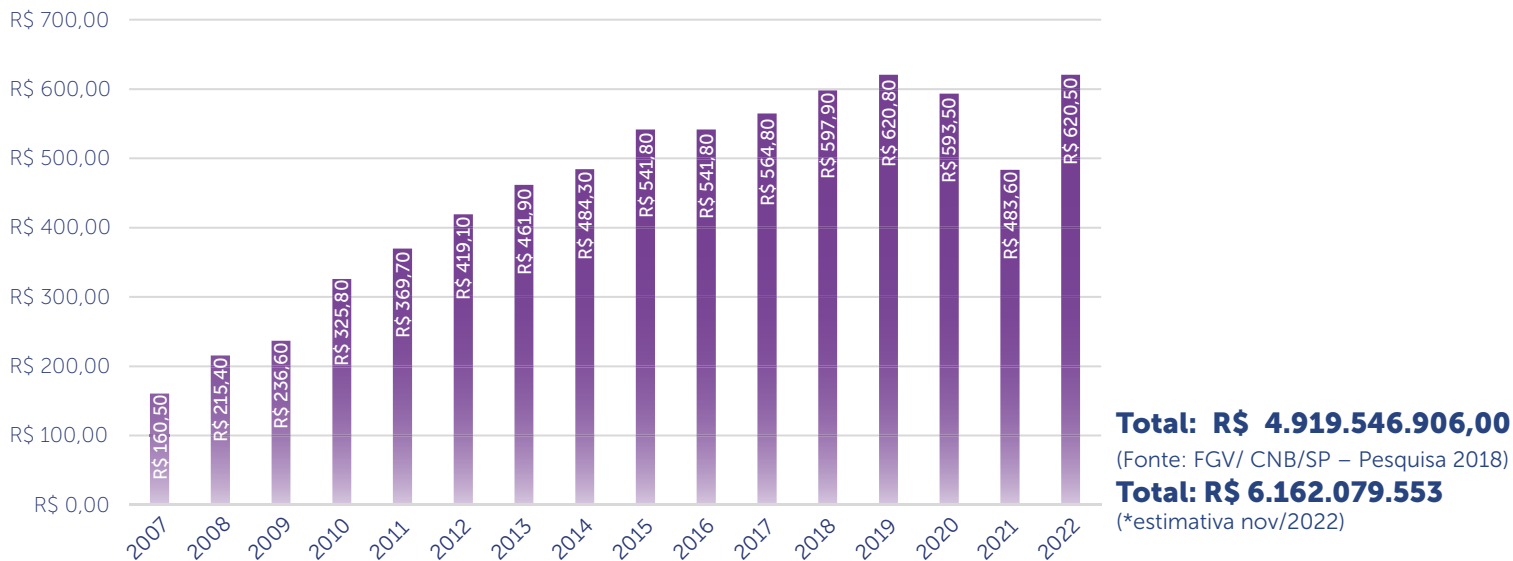
**10 anos  
para 15 dias**

A população deixou de levar 15 anos para fazer o Inventário na Justiça, para fazer o ato em 15 dias em um cartório.

## ECONOMIA AOS COFRES PÚBLICOS

A atuação notarial nos atos da Lei 11.441/2007 resultou na facilitação e otimização de tempo para o cidadão e para o Poder Judiciário, além de gerar uma economia de quase **R\$ 5 bilhões** para os cofres públicos (até 2018), beneficiando mais de 8 milhões de pessoas.

### Valor economizado em milhões de reais pelo Judiciário entre 2007 e 2018



## DIVÓRCIO DIRETO NO BRASIL

# 951.854

atos de divórcio direto foram realizados de 2007 a novembro de 2022 nos cartórios do Brasil.

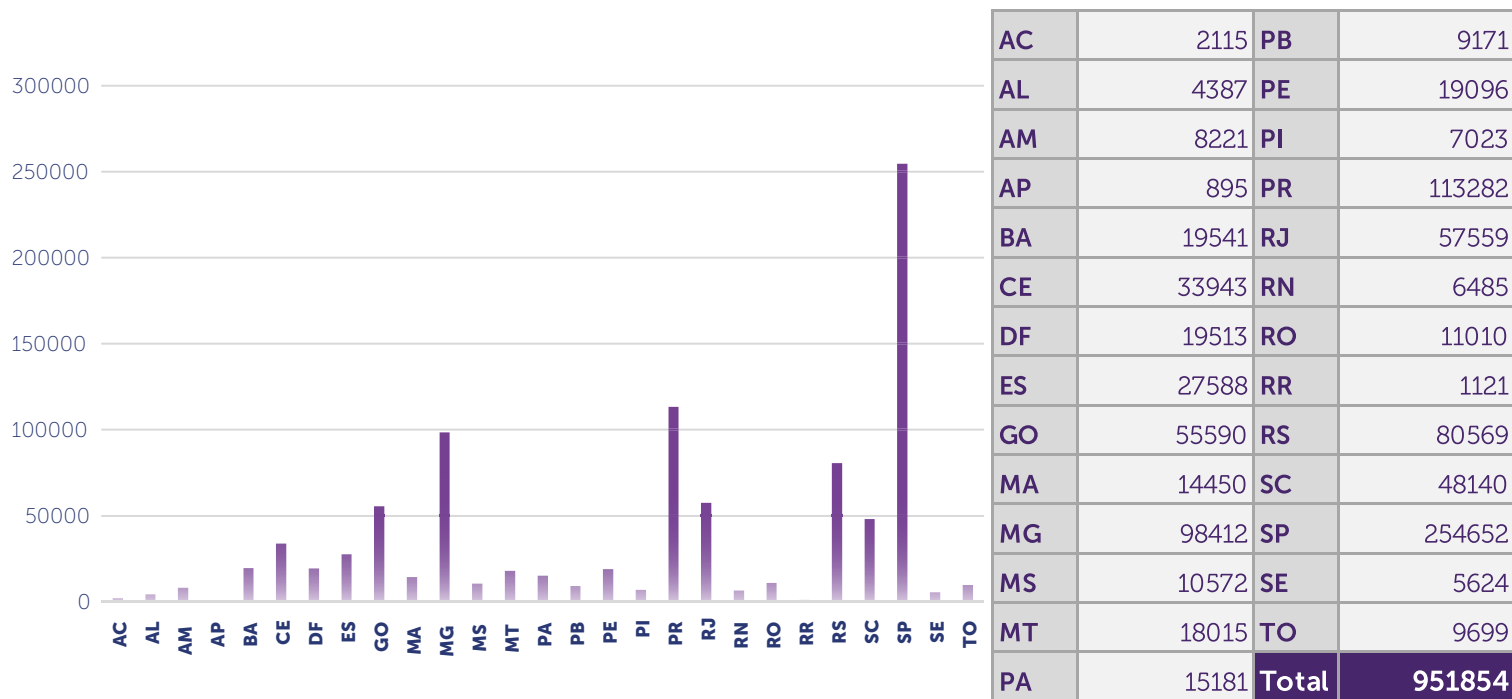


| Ano          | Divórcios     |
|--------------|---------------|
| 2007         | 21957         |
| 2008         | 24633         |
| 2009         | 25728         |
| 2010         | 45518         |
| 2011         | 62411         |
| 2012         | 66157         |
| 2013         | 69152         |
| 2014         | 69408         |
| 2015         | 68351         |
| 2016         | 68378         |
| 2017         | 71338         |
| 2018         | 73495         |
| 2019         | 74347         |
| 2020         | 70708         |
| 2021         | 70626         |
| 2022         | 69647         |
| <b>Total</b> | <b>951854</b> |

## DIVÓRCIO DIRETO POR ESTADO

De 2007 a novembro de 2022, os três estados que mais realizaram atos de divórcio direto foram

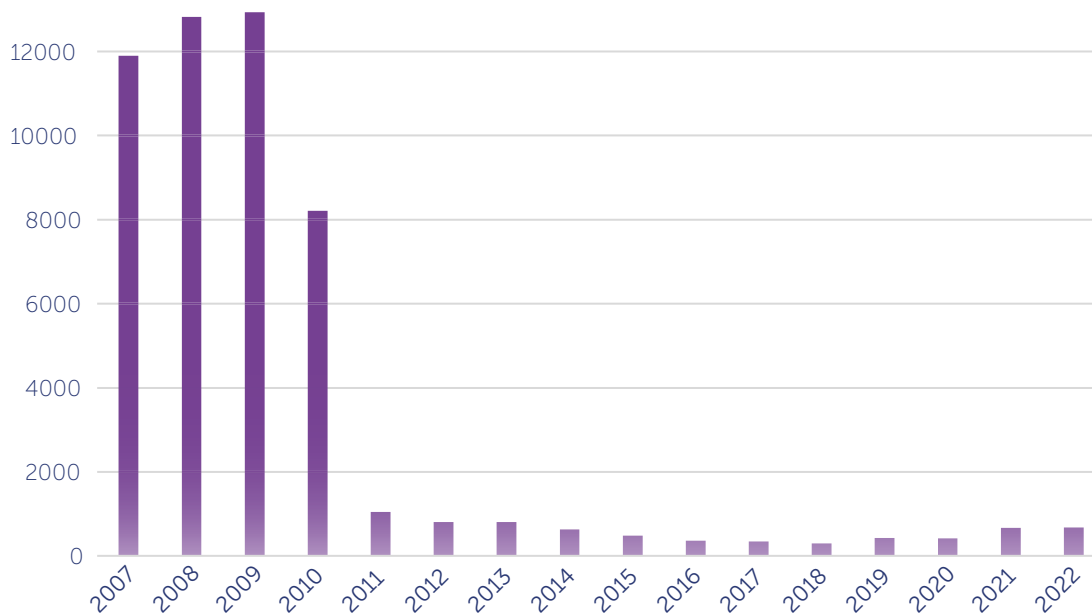
São Paulo (**254.652**), Paraná (**113.282**) e Minas Gerais (**98.412**).



## SEPARAÇÃO NO BRASIL

# 52.847

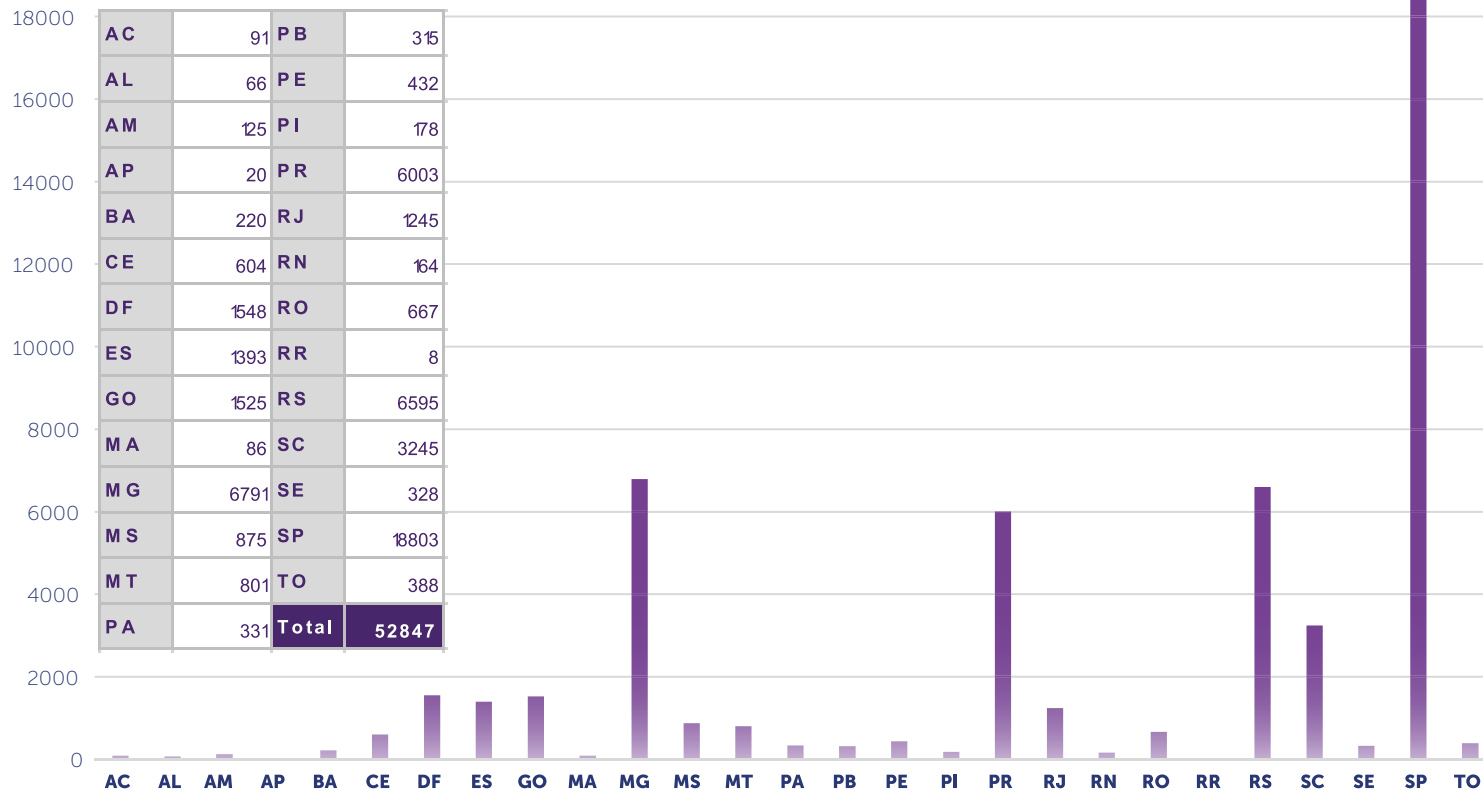
atos de separações extrajudiciais foram realizadas em Tabelionatos de Notas do Brasil no período de 2007 a novembro de 2022.



| Ano          | Separções    |
|--------------|--------------|
| 2007         | 11893        |
| 2008         | 12819        |
| 2009         | 12936        |
| 2010         | 8212         |
| 2011         | 1051         |
| 2012         | 805          |
| 2013         | 809          |
| 2014         | 635          |
| 2015         | 482          |
| 2016         | 361          |
| 2017         | 350          |
| 2018         | 301          |
| 2019         | 429          |
| 2020         | 420          |
| 2021         | 665          |
| 2022         | 679          |
| <b>Total</b> | <b>52847</b> |

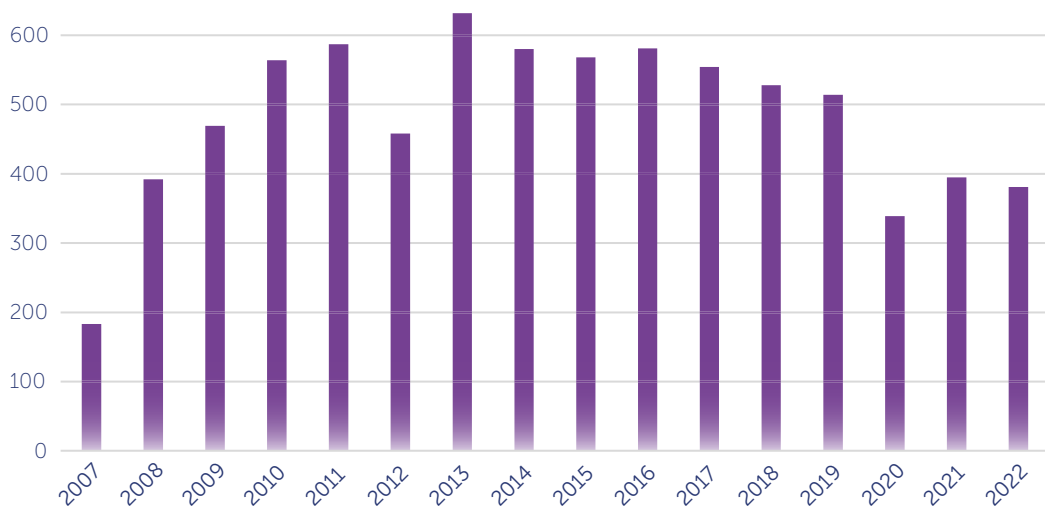
## SEPARAÇÃO POR ESTADO

Os Cartórios de Notas do Estado de São Paulo foram os que mais realizaram atos de separação de 2007 a 2022, com **18.803** rompimentos. Em seguida, Minas Gerais (**6.791**) e Rio Grande do Sul (**6.595**).



## RECONCILIAÇÃO NO BRASIL

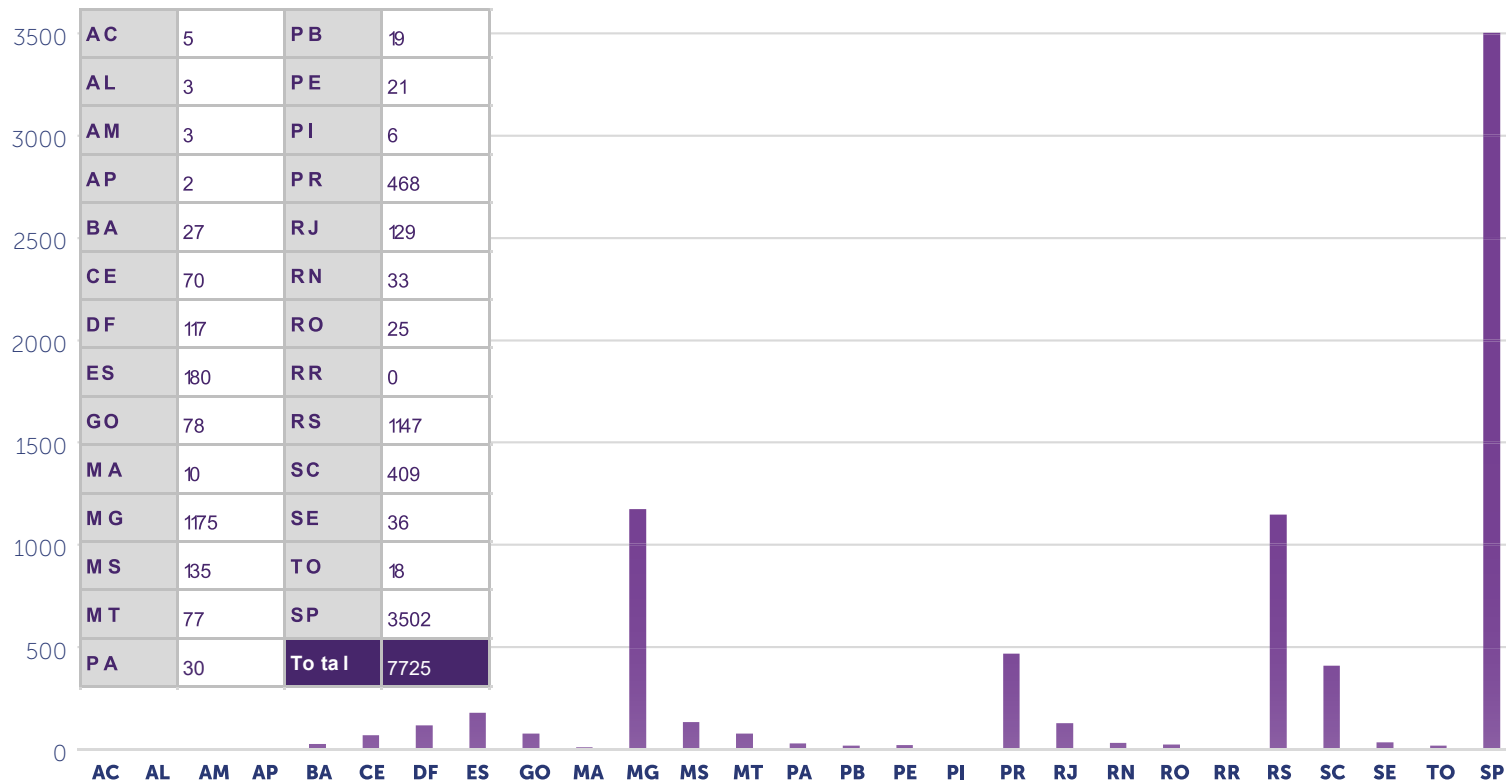
**7.725 mil** atos de reconciliação foram realizados no Brasil entre os anos de 2007 e novembro de 2022.



| Ano          | Reconciliação |
|--------------|---------------|
| 2007         | 183           |
| 2008         | 392           |
| 2009         | 469           |
| 2010         | 564           |
| 2011         | 587           |
| 2012         | 458           |
| 2013         | 632           |
| 2014         | 580           |
| 2015         | 568           |
| 2016         | 581           |
| 2017         | 554           |
| 2018         | 528           |
| 2019         | 514           |
| 2020         | 339           |
| 2021         | 395           |
| 2022         | 381           |
| <b>Total</b> | <b>7725</b>   |



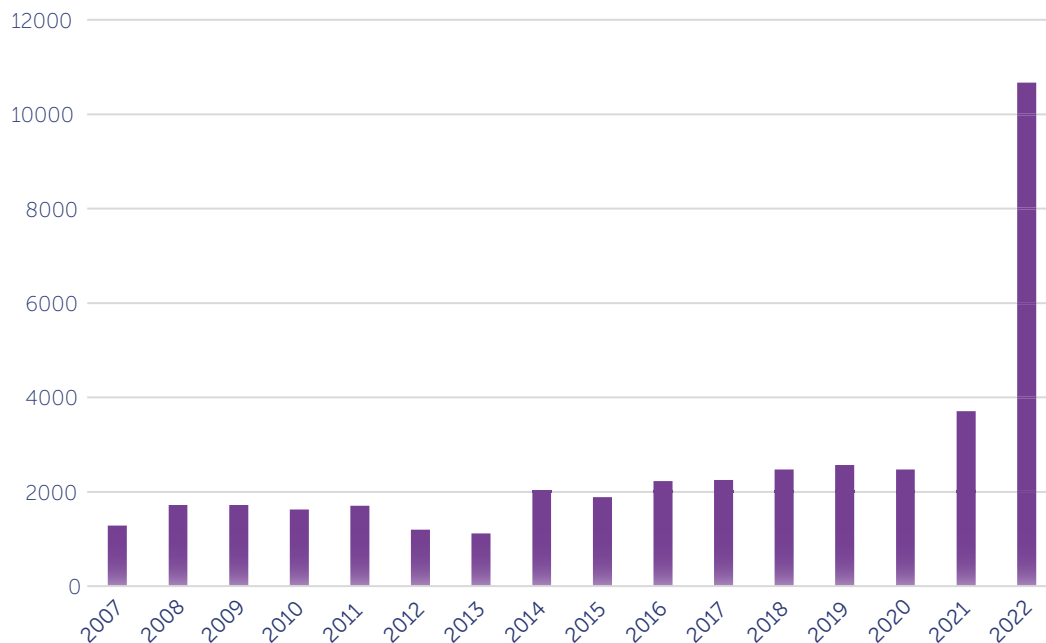
## RECONCILIAÇÃO POR ESTADO



## PARTILHA NO BRASIL

# 40.684

partilhas foram realizadas pelos Cartórios de Notas de todo Brasil entre os anos de 2007 e novembro de 2022.

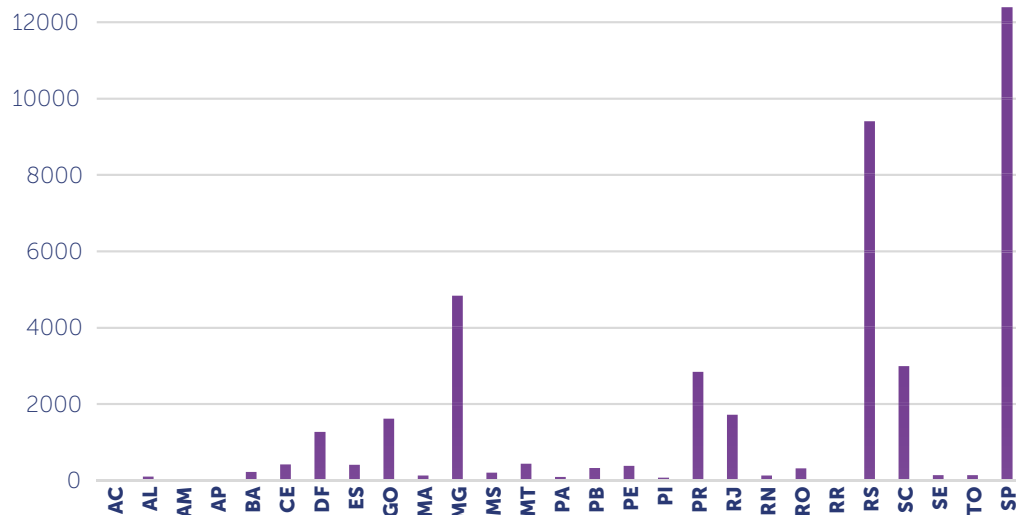


| Ano          | Partilha     |
|--------------|--------------|
| 2007         | 1290         |
| 2008         | 1720         |
| 2009         | 1719         |
| 2010         | 1630         |
| 2011         | 1704         |
| 2012         | 1196         |
| 2013         | 1122         |
| 2014         | 2032         |
| 2015         | 1890         |
| 2016         | 2226         |
| 2017         | 2250         |
| 2018         | 2476         |
| 2019         | 2570         |
| 2020         | 2475         |
| 2021         | 3712         |
| 2022         | 10672        |
| <b>Total</b> | <b>40684</b> |

## PARTILHA POR ESTADO

Os estados que mais realizaram atos de partilha foram

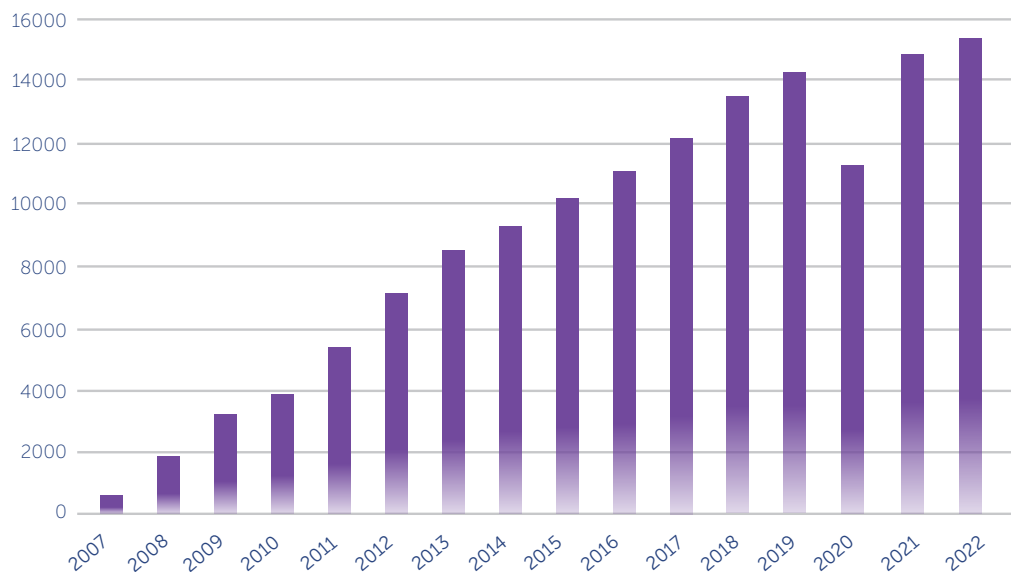
São Paulo **(12.398)** Rio Grande do Sul **(9.412)** e Minas Gerais **(4.836)**.



|    |      |              |              |
|----|------|--------------|--------------|
| AC | 28   | PB           | 330          |
| AL | 103  | PE           | 378          |
| AM | 27   | PI           | 70           |
| AP | 4    | PR           | 2841         |
| BA | 219  | RJ           | 1726         |
| CE | 418  | RN           | 132          |
| DF | 1273 | RO           | 318          |
| ES | 45   | RR           | 3            |
| GO | 1619 | RS           | 9412         |
| MA | 129  | SC           | 2993         |
| MG | 4836 | SE           | 142          |
| MS | 209  | TO           | 138          |
| MT | 435  | SP           | 12398        |
| PA | 88   | <b>Total</b> | <b>40684</b> |

## SOBREPARTILHA NO BRASIL

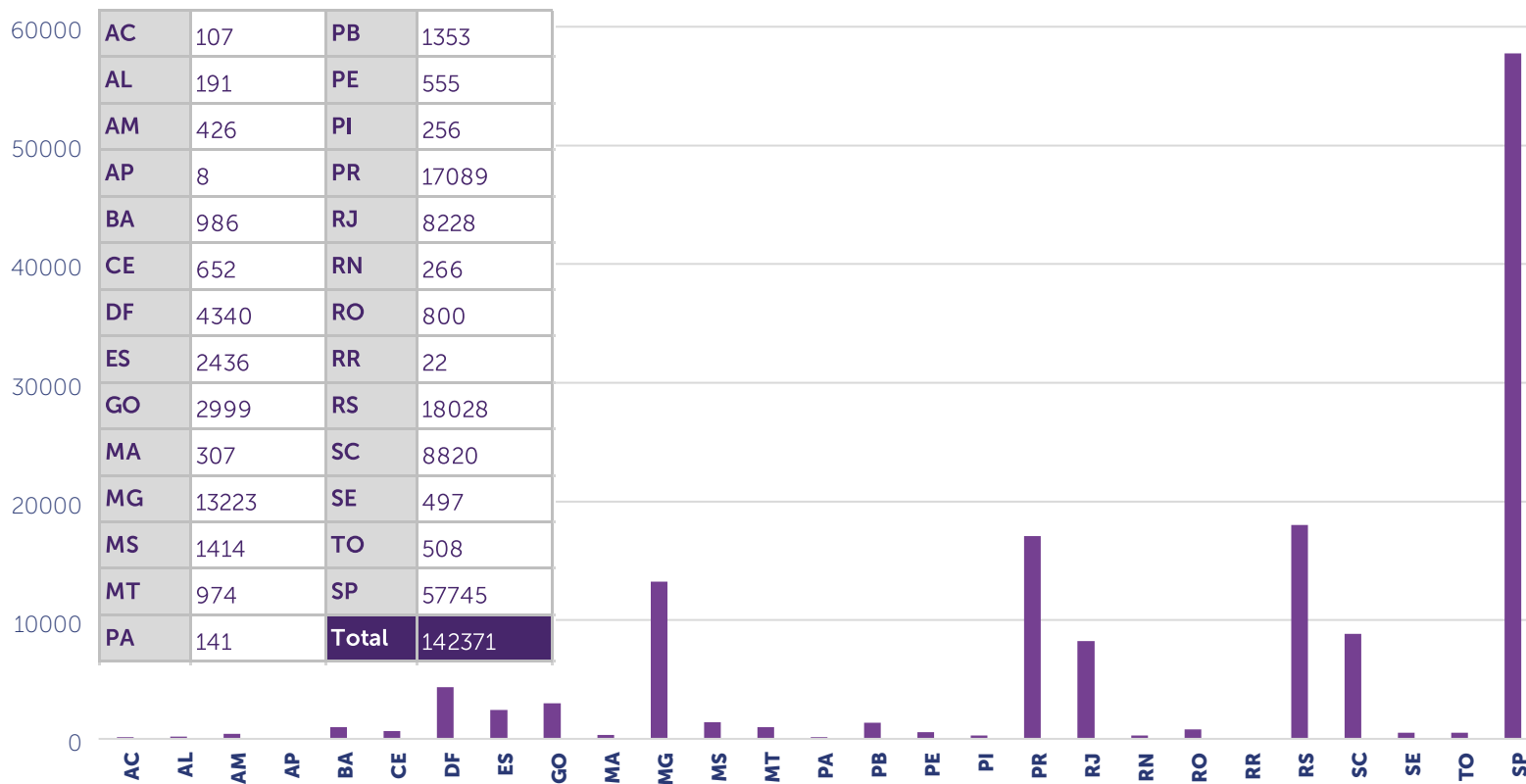
**142.371 mil** sobrepartilhas foram realizadas em todo o país entre 2007 e novembro de 2022.



| Ano          | Sobrepartilha |
|--------------|---------------|
| 2007         | 616           |
| 2008         | 1918          |
| 2009         | 3213          |
| 2010         | 3888          |
| 2011         | 5309          |
| 2012         | 7187          |
| 2013         | 8560          |
| 2014         | 9430          |
| 2015         | 10173         |
| 2016         | 11103         |
| 2017         | 12122         |
| 2018         | 13526         |
| 2019         | 14178         |
| 2020         | 10857         |
| 2021         | 14942         |
| 2022         | 15349         |
| <b>Total</b> | <b>142371</b> |

## SOBREPARTILHA POR ESTADO

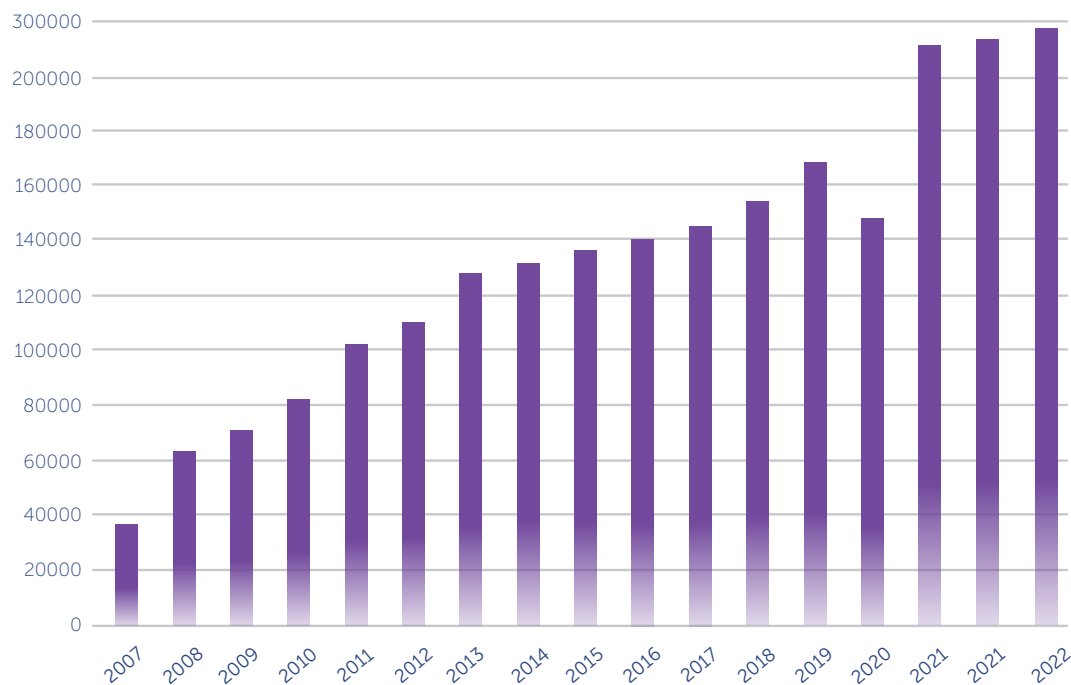
**São Paulo** é responsável por mais de **42%** dos atos de sobrepartilha no país, com **57.745**.



# INVENTÁRIO NO BRASIL

## 2 milhões

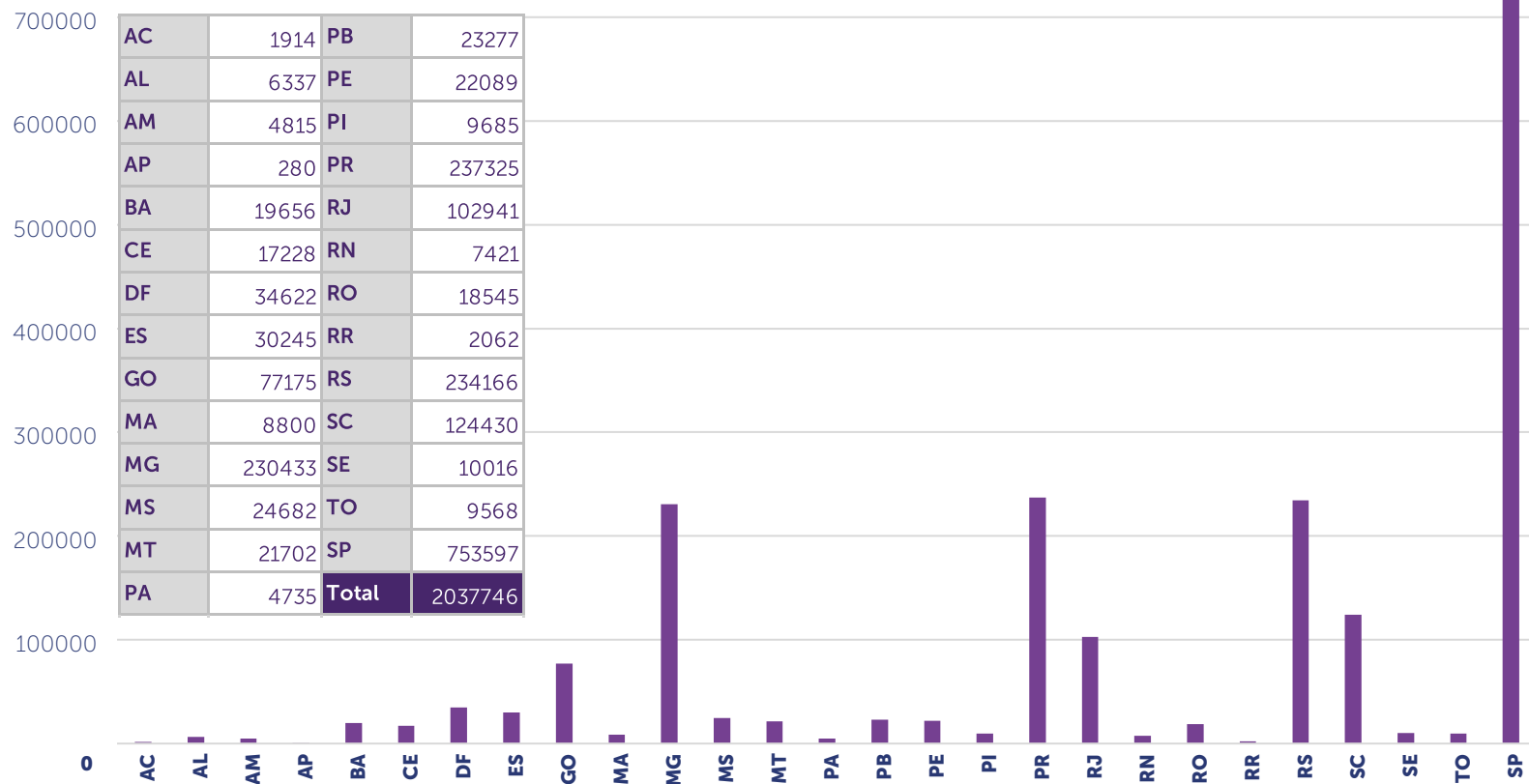
de atos de Inventários foram realizados pelos Tabelionatos de Notas do Brasil no período de janeiro de 2007 a novembro de 2022.



| Ano          | Inventários    |
|--------------|----------------|
| 2007         | 36251          |
| 2008         | 62854          |
| 2009         | 70637          |
| 2010         | 81785          |
| 2011         | 102550         |
| 2012         | 109662         |
| 2013         | 127502         |
| 2014         | 131256         |
| 2015         | 136866         |
| 2016         | 140489         |
| 2017         | 144625         |
| 2018         | 157021         |
| 2019         | 168114         |
| 2020         | 146936         |
| 2021         | 207470         |
| 2022         | 213728         |
| <b>Total</b> | <b>2037746</b> |

## INVENTÁRIO POR ESTADO

Os Estados que mais realizaram inventários no período de 2007 a novembro de 2022  
São Paulo (**753.597**), Paraná (**237.325**) e Rio Grande do Sul (**234.166**).



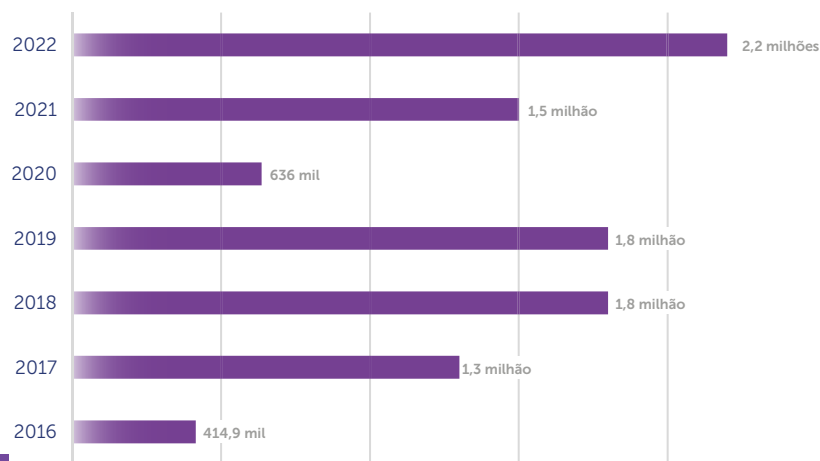
## APOSTILAMENTO

# 9,7 milhões

de apostilamentos - documentos legalizados para ter validade no exterior - foram realizados diretamente em Cartórios de 2017 a novembro de 2022. Em agosto de 2016, a pedido do Ministério das Relações Exteriores (MRE), o Conselho Nacional de Justiça (CNJ) editou a Resolução nº 228/2016, transferindo este ato aos cartórios das capitais e posteriormente aos do interior dos Estados. A delegação deste serviço possibilitou que um processo que envolvia três etapas, deslocamentos e alto custo, fosse simplificado e resolvido em um único dia em qualquer cartório brasileiro.

Por meio do Termo de Cooperação Técnica nº 122/2021, a gestão do sistema Apostil passou a ser realizada pelo Colégio Notarial do Brasil – Conselho Federal. O Termo foi firmado entre a entidade e a Associação dos Registradores de Pessoas Naturais do Brasil (Arpen/BR), o Instituto de Registro Imobiliário do Brasil (IRIB), o Instituto de Estudos de Protesto de Títulos do Brasil (IEPTB-BR), a Associação dos Notários e Registradores do Brasil (Anoreg/BR), sob supervisão do Conselho Nacional de Justiça (CNJ).

### Total de documentos Apostilados



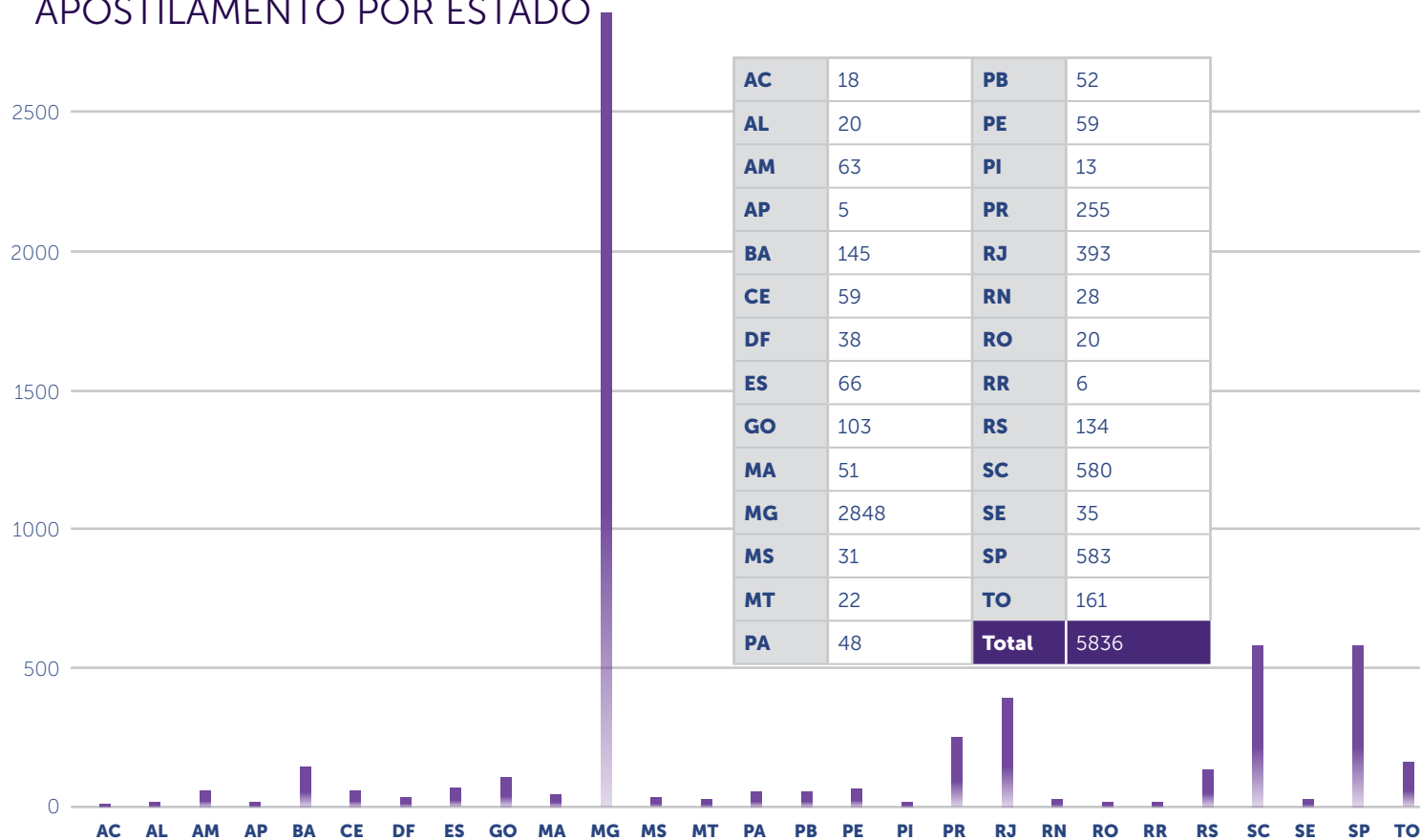


## APOSTILAMENTO POR ESTADOS

|           | 2017   | 2018   | 2019   | 2020  | 2021   | 2022   |
|-----------|--------|--------|--------|-------|--------|--------|
| <b>AC</b> | 860    | 4774   | 6472   | 3467  | 3135   | 4981   |
| <b>AL</b> | 3884   | 5886   | 4762   | 2121  | 2012   | 2493   |
| <b>AM</b> | 7814   | 11396  | 13309  | 6081  | 8379   | 16623  |
| <b>AP</b> | 932    | 1653   | 2209   | 1306  | 1670   | 2099   |
| <b>BA</b> | 19916  | 30571  | 35745  | 15072 | 26224  | 38122  |
| <b>CE</b> | 17025  | 28244  | 32675  | 13046 | 24988  | 47865  |
| <b>DF</b> | 187432 | 359684 | 453616 | 87593 | 418340 | 668077 |
| <b>ES</b> | 27512  | 37494  | 39129  | 14642 | 26456  | 53850  |
| <b>GO</b> | 21193  | 33068  | 35579  | 14777 | 22657  | 31199  |
| <b>MA</b> | 2936   | 5940   | 6240   | 2612  | 4956   | 6477   |
| <b>MG</b> | 145857 | 107652 | 64787  | 25089 | 51910  | 68242  |
| <b>MS</b> | 9662   | 16040  | 16443  | 7628  | 14493  | 17615  |
| <b>MT</b> | 2478   | 4738   | 6106   | 2612  | 4980   | 8523   |
| <b>PA</b> | 7321   | 11622  | 11454  | 5295  | 9888   | 13276  |

|           | 2017   | 2018   | 2019   | 2020   | 2021   | 2022   |
|-----------|--------|--------|--------|--------|--------|--------|
| <b>PB</b> | 3881   | 6444   | 7681   | 3435   | 7333   | 11907  |
| <b>PE</b> | 21129  | 30766  | 33323  | 12820  | 24514  | 38449  |
| <b>PI</b> | 1168   | 2111   | 2693   | 1088   | 1800   | 3552   |
| <b>PR</b> | 67792  | 99339  | 95514  | 43090  | 93900  | 166441 |
| <b>RJ</b> | 213630 | 285439 | 256729 | 100312 | 213782 | 273030 |
| <b>RN</b> | 5207   | 7109   | 9189   | 4081   | 8200   | 14981  |
| <b>RO</b> | 3241   | 8483   | 11829  | 6110   | 7672   | 12773  |
| <b>RR</b> | 0      | 1288   | 2209   | 887    | 1240   | 2327   |
| <b>RS</b> | 104148 | 121298 | 116238 | 39312  | 80550  | 121298 |
| <b>SC</b> | 111735 | 180244 | 198553 | 74084  | 137231 | 227845 |
| <b>SE</b> | 2236   | 3521   | 4166   | 1676   | 2476   | 4696   |
| <b>SP</b> | 321759 | 396220 | 376026 | 146280 | 303495 | 372975 |
| <b>TO</b> | 1714   | 3397   | 4302   | 1858   | 2121   | 3006   |

## CARTÓRIOS HABILITADOS PARA FAZER APOSTILAMENTO POR ESTADO



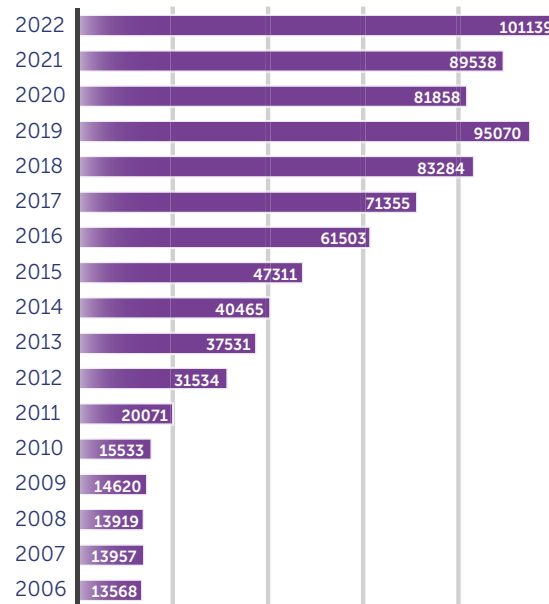
## ATAS NOTARIAIS

# 832.256

Atas notariais já foram feitas por Tabelionatos de Notas do Brasil. Este documento comprova a existência de um fato ou situação para uso como prova plena em juízo. Entre os atos comprovados por meio da Ata Notarial está o início do procedimento de Usucapião Extrajudicial, para comprovar a posse prolongada e ininterrupta de bens imóveis, além de comprovação de crimes virtuais, entre outros exemplos.

| Ano          | Atas          |
|--------------|---------------|
| 2006         | 13568         |
| 2007         | 13957         |
| 2008         | 13919         |
| 2009         | 14620         |
| 2010         | 15533         |
| 2011         | 20071         |
| 2012         | 31534         |
| 2013         | 37531         |
| 2014         | 40465         |
| 2015         | 47311         |
| 2016         | 61503         |
| 2017         | 71355         |
| 2018         | 83284         |
| 2019         | 95070         |
| 2020         | 81858         |
| 2021         | 89538         |
| 2022         | 101139        |
| <b>Total</b> | <b>832256</b> |

## Total de atas notariais



|    |       |              |               |
|----|-------|--------------|---------------|
| AC | 814   | PB           | 3334          |
| AL | 1893  | PE           | 15591         |
| AM | 3930  | PI           | 2007          |
| AP | 1063  | PR           | 174480        |
| BA | 16304 | RJ           | 19146         |
| CE | 4428  | RN           | 2590          |
| DF | 8602  | RO           | 8342          |
| ES | 11198 | RR           | 1347          |
| GO | 88634 | RS           | 87803         |
| MA | 5467  | SC           | 91825         |
| MG | 91265 | SE           | 7222          |
| MS | 5746  | TO           | 3267          |
| MT | 12296 | SP           | 159434        |
| PA | 4228  | <b>Total</b> | <b>832256</b> |

## ESCRITURA DE COMPRA E VENDA

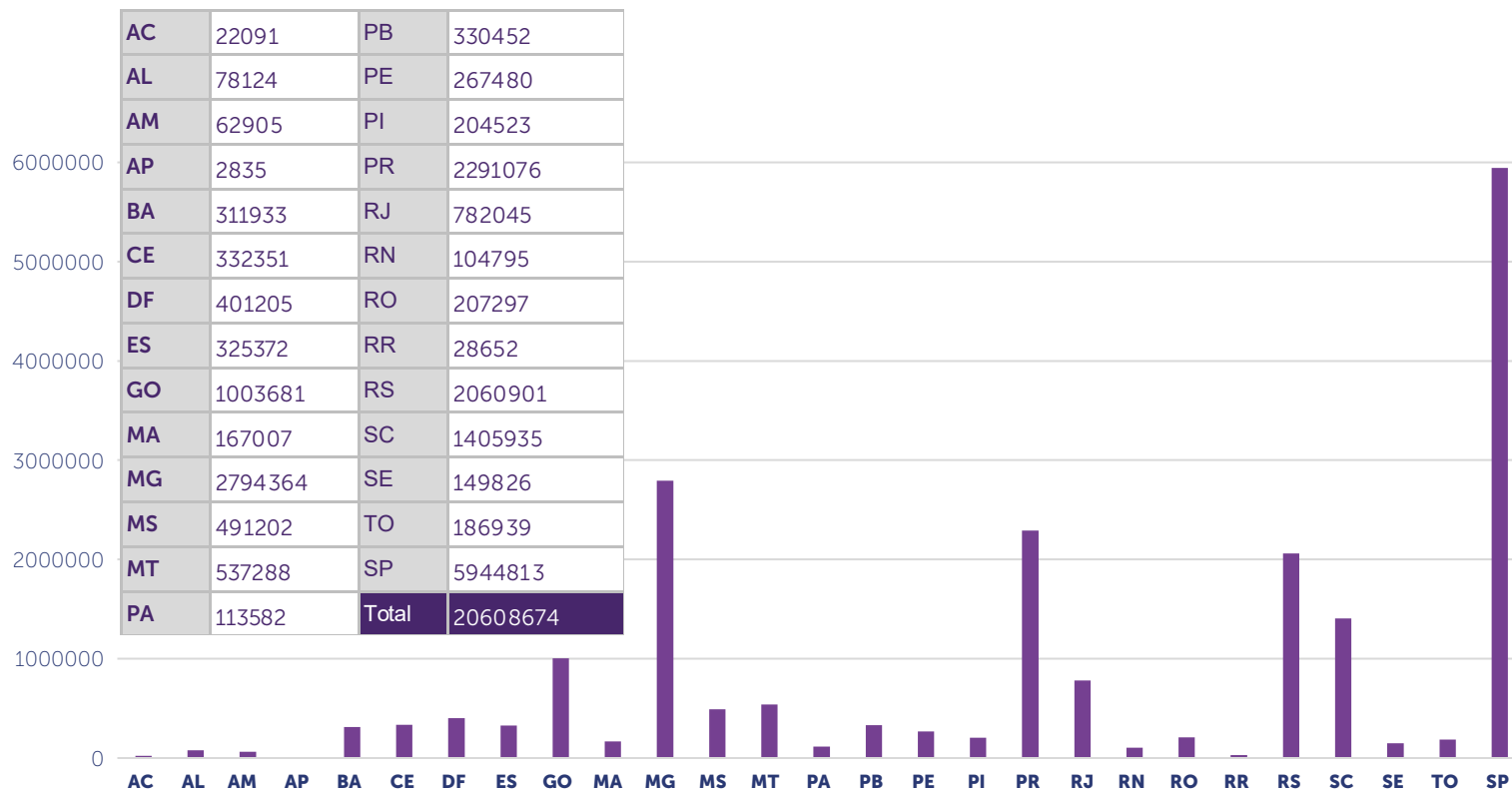
# 20,6 milhões

de escrituras de Compra e Venda de bens móveis e imóveis foram realizadas diretamente em Cartórios de Notas de 2006 a novembro de 2022, proporcionando segurança jurídica e eficácia a compradores e vendedores.



| Ano          | Compra e Venda  |
|--------------|-----------------|
| 2006         | 1003091         |
| 2007         | 1074850         |
| 2008         | 1167928         |
| 2009         | 1130811         |
| 2010         | 1182797         |
| 2011         | 1235524         |
| 2012         | 1371857         |
| 2013         | 1476546         |
| 2014         | 1326355         |
| 2015         | 1240267         |
| 2016         | 1114078         |
| 2017         | 1089946         |
| 2018         | 1128358         |
| 2019         | 1152495         |
| 2020         | 1114752         |
| 2021         | 1379019         |
| 2022         | 1420000         |
| <b>Total</b> | <b>20608674</b> |

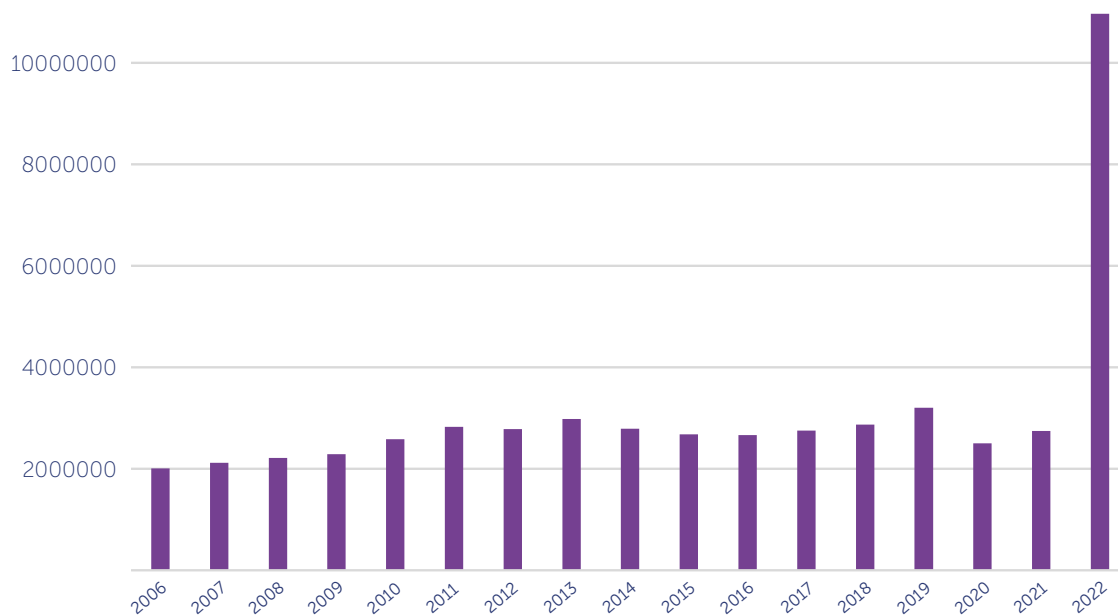
## ESCRITURA DE COMPRA E VENDA POR ESTADO



## PROCURAÇÃO

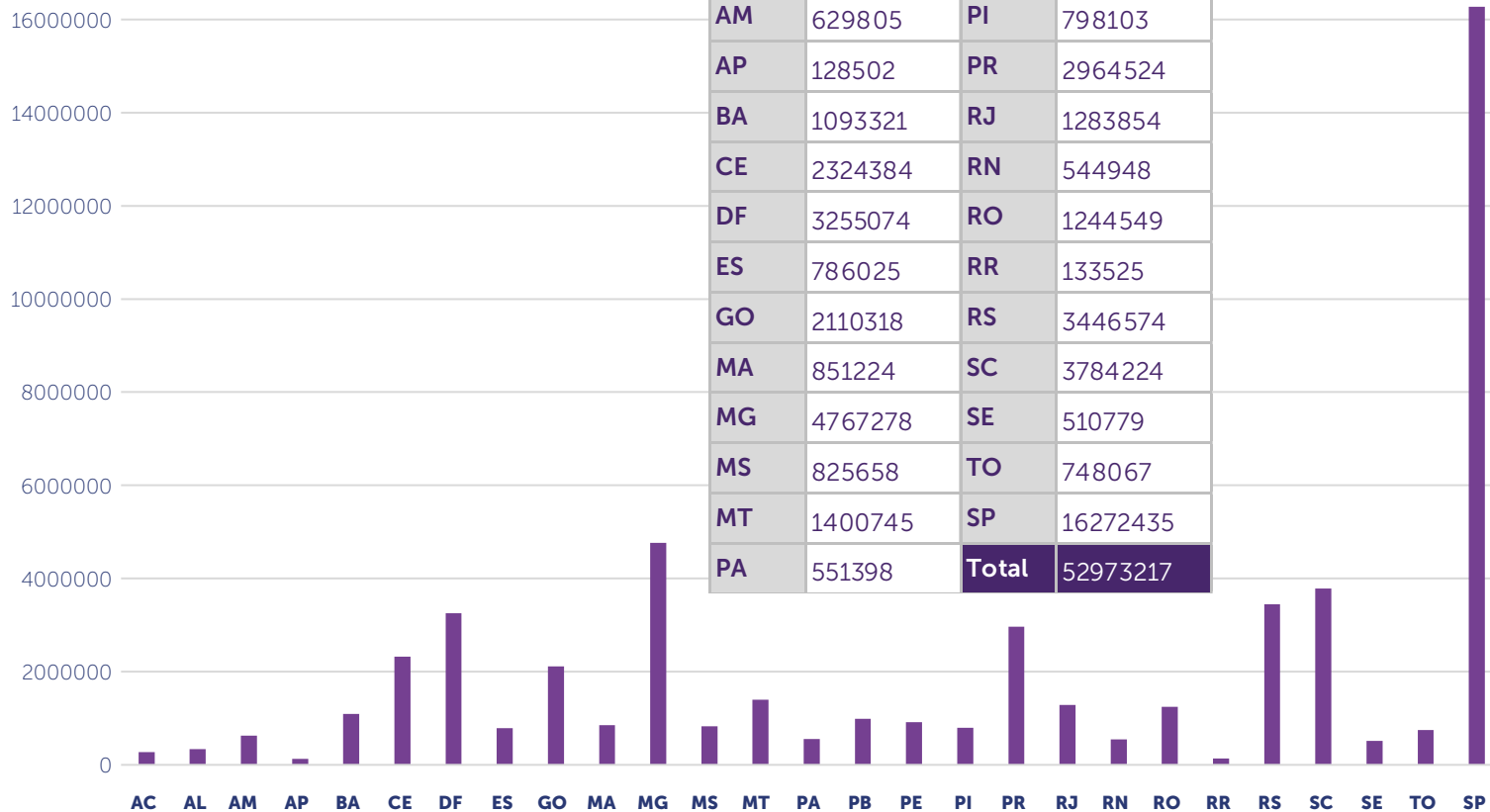
# 52 milhões

de procurações públicas foram realizadas de 2006 a novembro de 2022 em todo o Brasil, garantindo a correta delegação de poderes para a prática de atos por meio de representação.



| Ano          | Procuração      |
|--------------|-----------------|
| 2006         | 2005673         |
| 2007         | 2120010         |
| 2008         | 2217942         |
| 2009         | 2286390         |
| 2010         | 2582576         |
| 2011         | 2829156         |
| 2012         | 2779592         |
| 2013         | 2979702         |
| 2014         | 2788774         |
| 2015         | 2682723         |
| 2016         | 2663986         |
| 2017         | 2750057         |
| 2018         | 2870950         |
| 2019         | 3203128         |
| 2020         | 2500932         |
| 2021         | 2748115         |
| 2022         | 10963511        |
| <b>Total</b> | <b>52973217</b> |

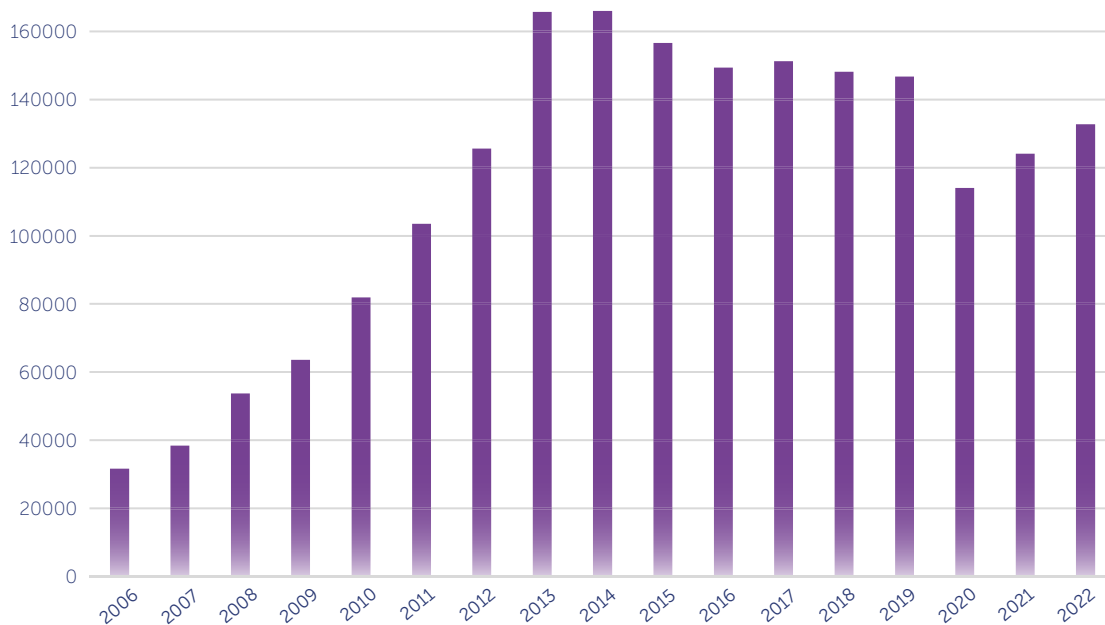
## PROCURAÇÃO POR ESTADO



## ESCRITURA DE UNIÃO ESTÁVEL

# 1,9 milhão

de escrituras de Uniões Estáveis foram realizadas em todo o território nacional entre 2006 e novembro de 2022, comprovando assim a existência do relacionamento entre duas pessoas e as resguardando como entidades familiares.



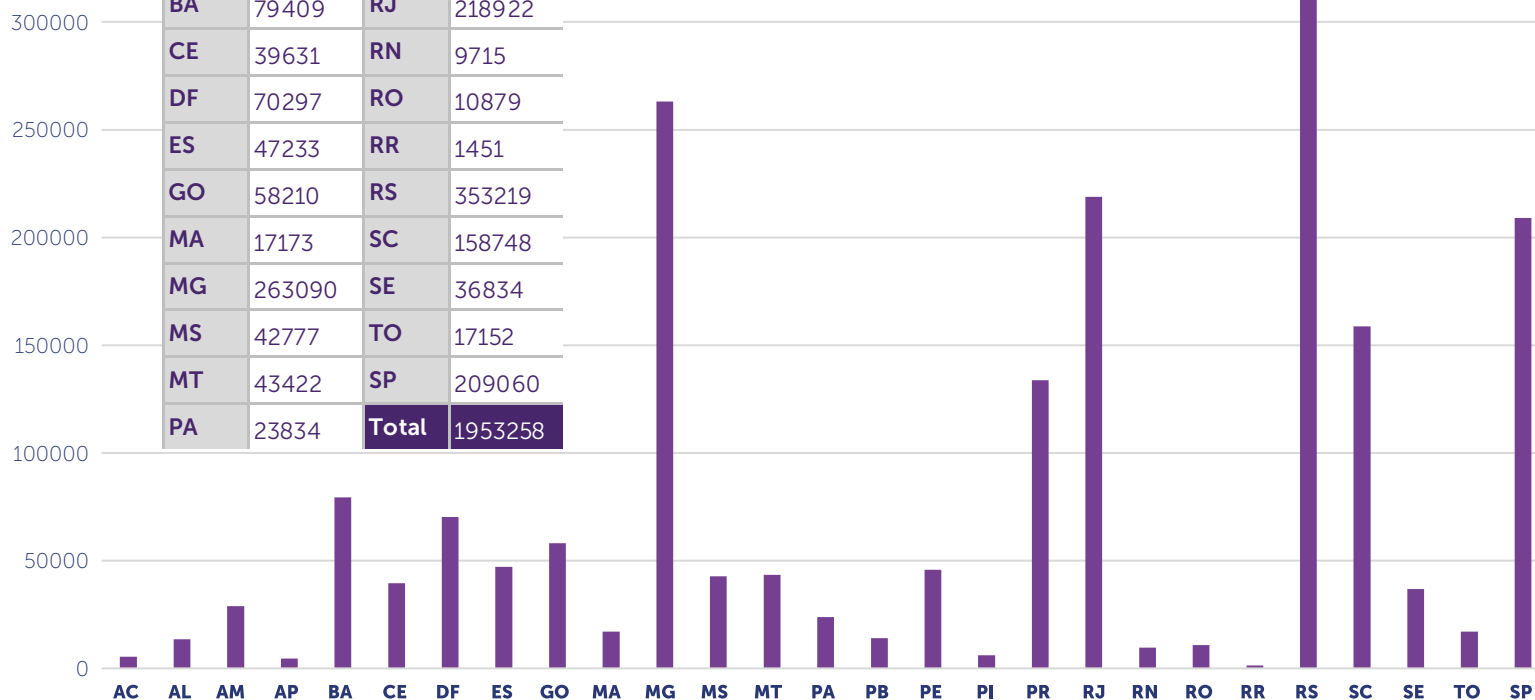
| Ano          | União Estável  |
|--------------|----------------|
| 2006         | 31586          |
| 2007         | 38352          |
| 2008         | 53666          |
| 2009         | 63610          |
| 2010         | 81894          |
| 2011         | 103500         |
| 2012         | 125620         |
| 2013         | 165737         |
| 2014         | 166006         |
| 2015         | 156660         |
| 2016         | 149431         |
| 2017         | 151270         |
| 2018         | 148194         |
| 2019         | 146779         |
| 2020         | 114041         |
| 2021         | 124142         |
| 2022         | 132770         |
| <b>Total</b> | <b>1953258</b> |



## ESCRITURA DE UNIÃO ESTÁVEL POR ESTADO

|    |        |              |                |
|----|--------|--------------|----------------|
| AC | 5562   | PB           | 14098          |
| AL | 13507  | PE           | 45744          |
| AM | 28877  | PI           | 6138           |
| AP | 4571   | PR           | 133705         |
| BA | 79409  | RJ           | 218922         |
| CE | 39631  | RN           | 9715           |
| DF | 70297  | RO           | 10879          |
| ES | 47233  | RR           | 1451           |
| GO | 58210  | RS           | 353219         |
| MA | 17173  | SC           | 158748         |
| MG | 263090 | SE           | 36834          |
| MS | 42777  | TO           | 17152          |
| MT | 43422  | SP           | 209060         |
| PA | 23834  | <b>Total</b> | <b>1953258</b> |

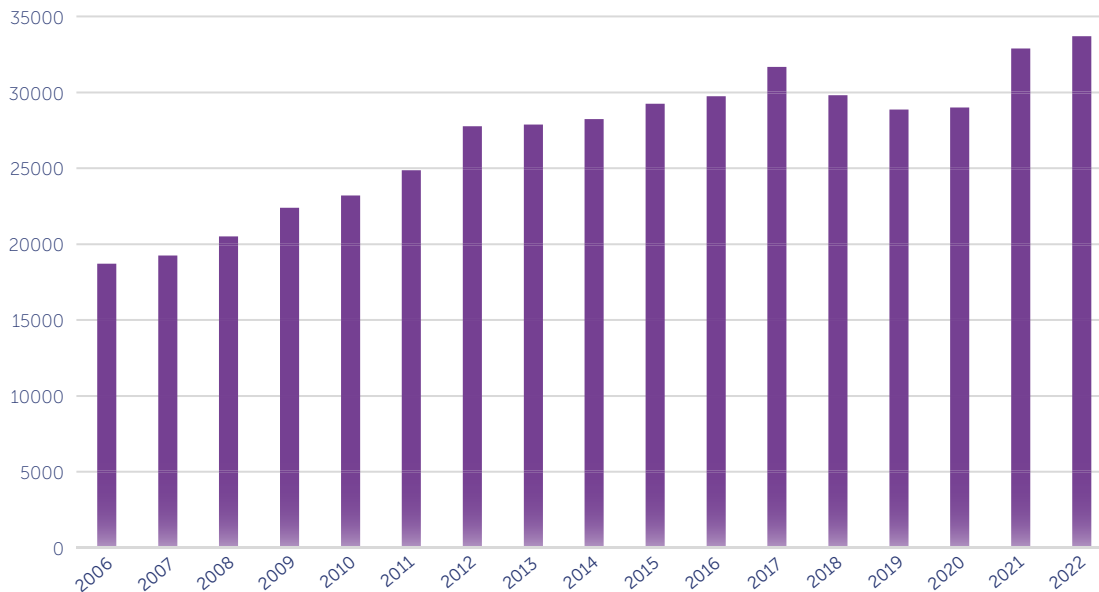
O Rio Grande do Sul é o Estado com maior número de escrituras de Uniões Estáveis feitas de 2006 a novembro de 2022, com 336.035 atos, o que representa mais de **18%** de todas as Uniões Estáveis realizadas no País durante este período. Em seguida, Minas Gerais (254.109) e Rio de Janeiro (209.789).



## TESTAMENTO PÚBLICO

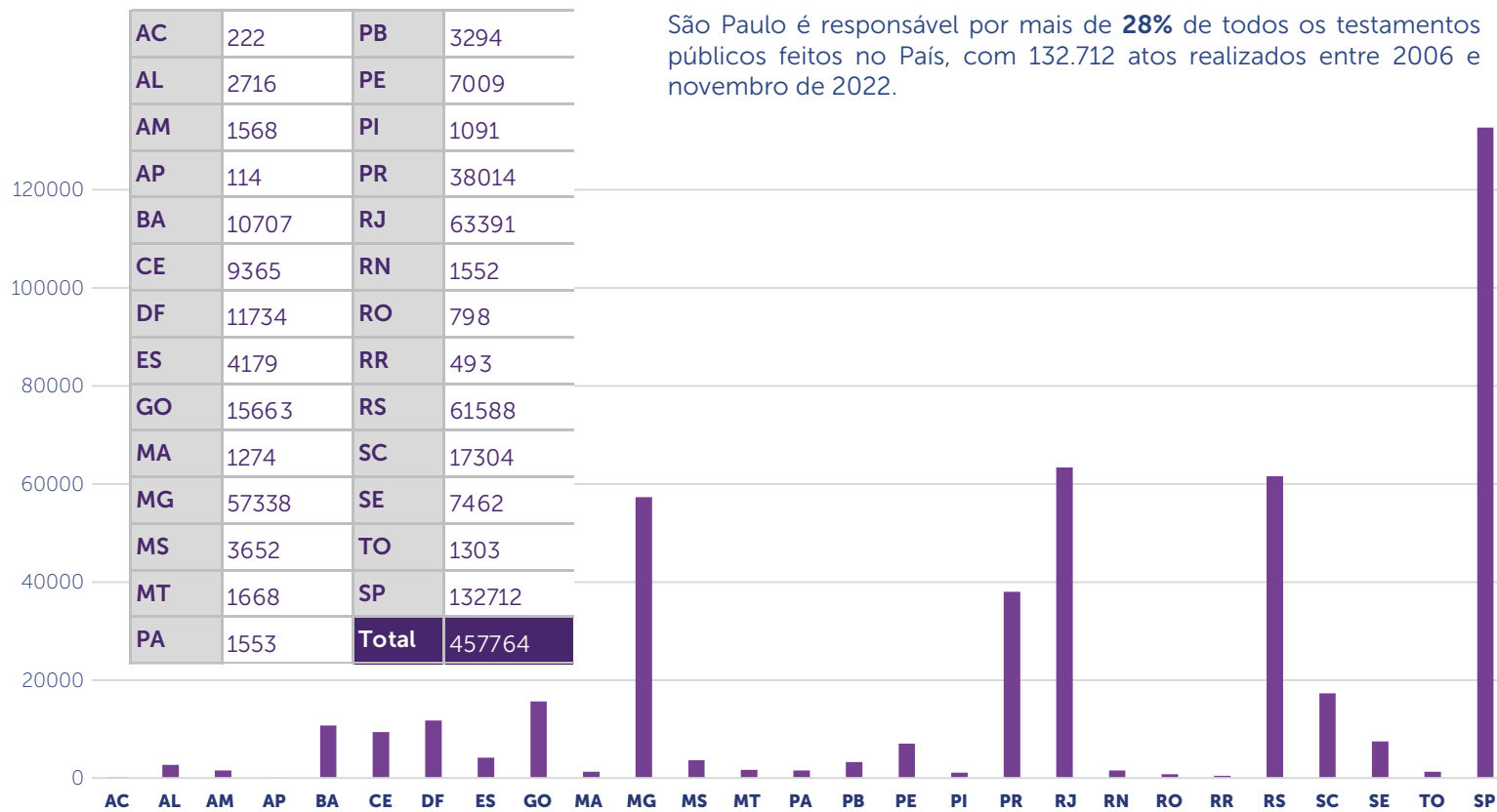
# 457 mil

testamentos públicos já foram realizados nos Cartórios de Notas do Brasil de 2006 a novembro de 2022, garantindo assim o fiel cumprimento da vontade do testador em relação às suas disposições pessoais e patrimoniais.



| Ano          | Testamento    |
|--------------|---------------|
| 2006         | 18705         |
| 2007         | 19261         |
| 2008         | 20513         |
| 2009         | 22396         |
| 2010         | 23204         |
| 2011         | 24874         |
| 2012         | 27764         |
| 2013         | 27887         |
| 2014         | 28239         |
| 2015         | 29257         |
| 2016         | 29748         |
| 2017         | 31672         |
| 2018         | 29806         |
| 2019         | 28867         |
| 2020         | 29004         |
| 2021         | 32882         |
| 2022         | 33685         |
| <b>Total</b> | <b>457764</b> |

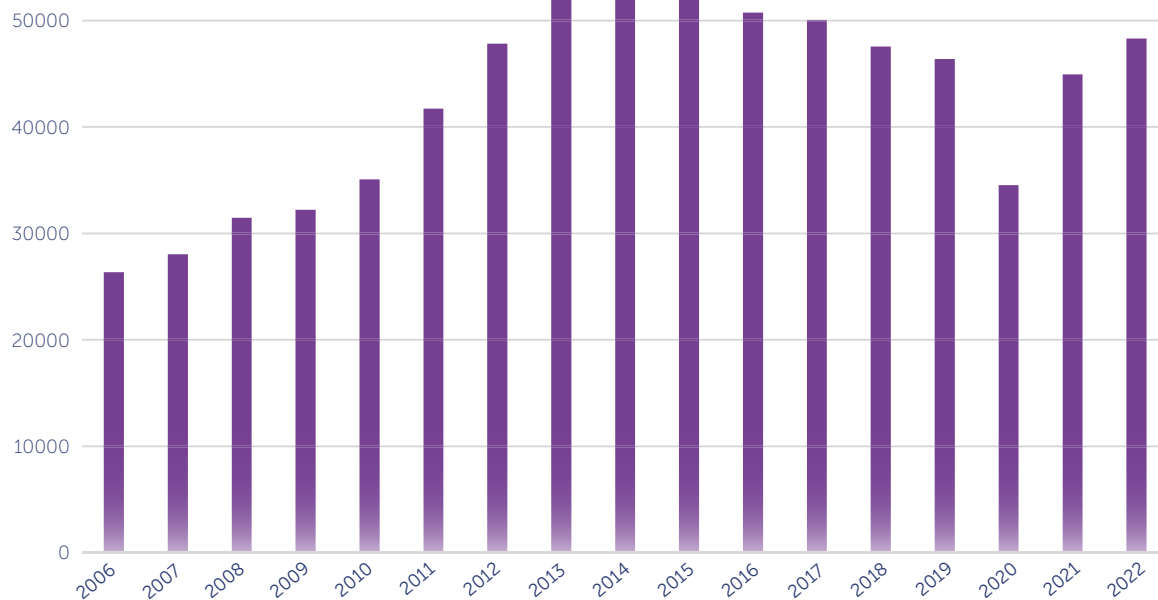
## TESTAMENTO PÚBLICO POR ESTADO



## PACTO ANTENUPCIAL

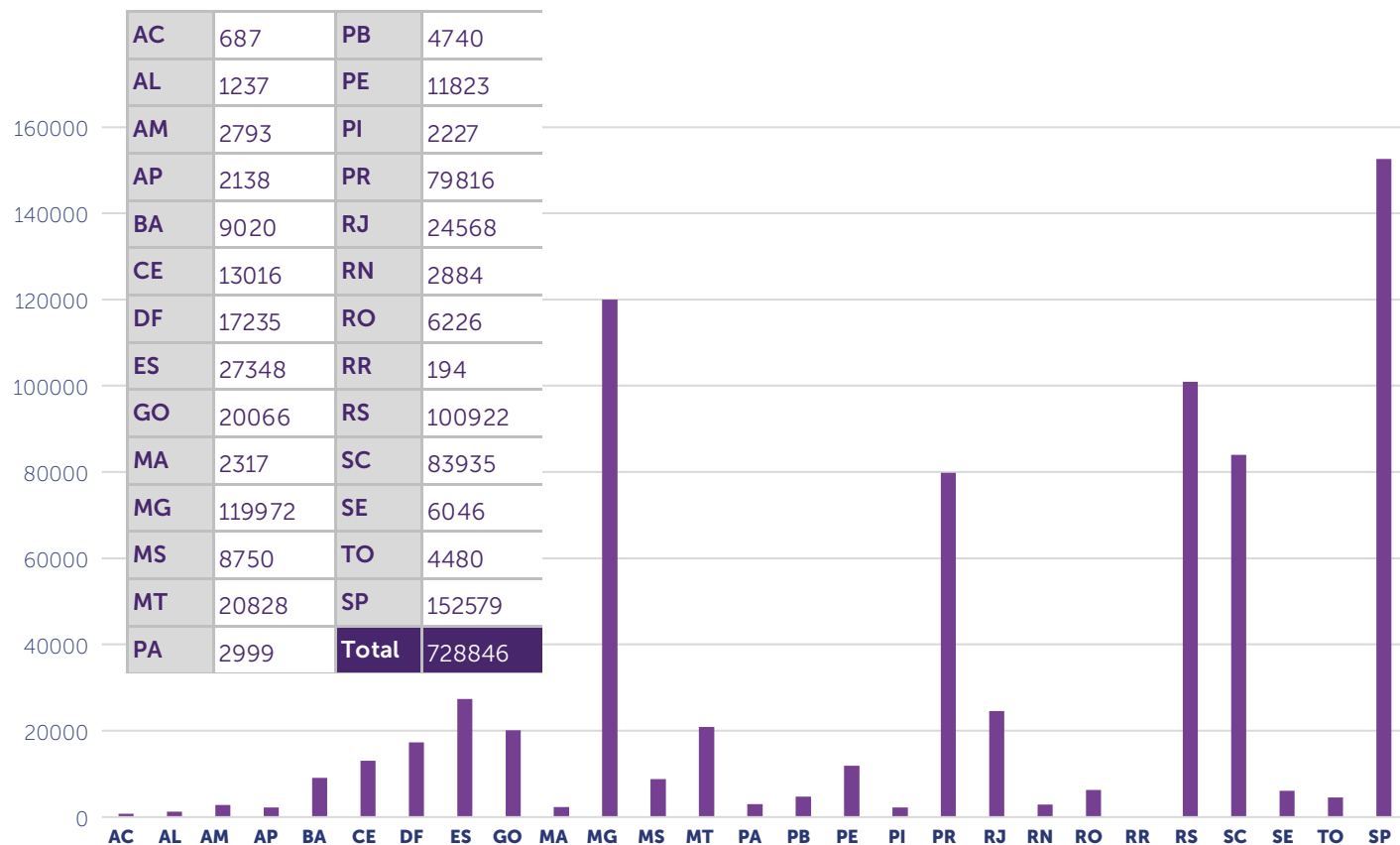
# 728 mil

pactos antenupciais foram realizados no Brasil entre 2006 e novembro de 2022, efetivando-se assim a vontade do casal com relação à disposição de seus bens pessoais e patrimoniais que deverá vigorar durante a relação entre ambos.



| Ano          | Pacto Antenupcial |
|--------------|-------------------|
| 2006         | 26363             |
| 2007         | 28047             |
| 2008         | 31462             |
| 2009         | 32228             |
| 2010         | 35085             |
| 2011         | 41719             |
| 2012         | 47845             |
| 2013         | 53890             |
| 2014         | 54714             |
| 2015         | 54942             |
| 2016         | 50757             |
| 2017         | 50035             |
| 2018         | 47573             |
| 2019         | 46388             |
| 2020         | 34536             |
| 2021         | 44935             |
| 2022         | 48327             |
| <b>Total</b> | <b>728846</b>     |

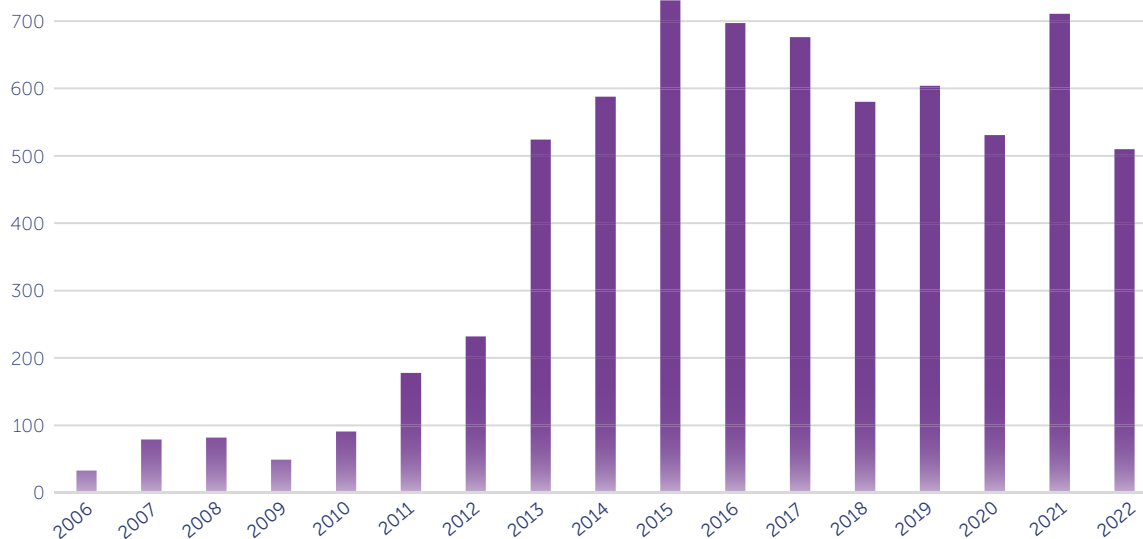
## PACTO ANTENUPCIAL POR ESTADO



## DIRETIVA ANTECIPADA DE VONTADE

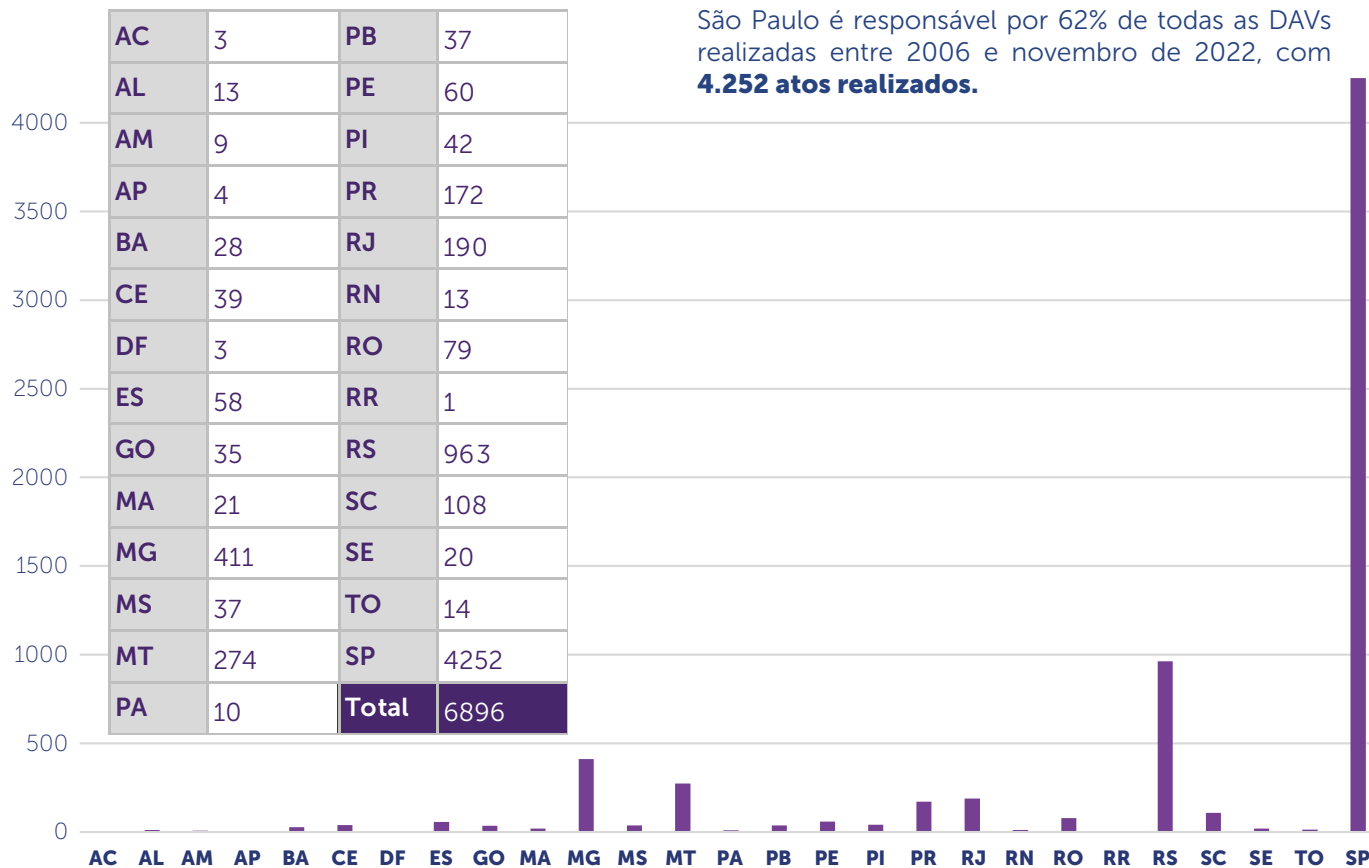
# 6,8 mil

Diretivas Antecipadas de Vontade - DAVs - ou Testamentos Vitais, foram feitos em Cartórios de Notas de todo o País, discorrendo sobre o conjunto de vontades, prévia e expressamente manifestadas pela pessoa sobre certas situações que envolvem disposições pessoais, caso fique incapacitada de expressar sua vontade.



| Ano          | DAVs        |
|--------------|-------------|
| 2006         | 33          |
| 2007         | 79          |
| 2008         | 82          |
| 2009         | 49          |
| 2010         | 91          |
| 2011         | 178         |
| 2012         | 232         |
| 2013         | 524         |
| 2014         | 588         |
| 2015         | 731         |
| 2016         | 697         |
| 2017         | 676         |
| 2018         | 580         |
| 2019         | 604         |
| 2020         | 531         |
| 2021         | 711         |
| 2022         | 510         |
| <b>Total</b> | <b>6896</b> |

## DIRETIVA ANTECIPADA DE VONTADE POR ESTADO



# TABELIONATO DE NOTAS

## SERVIÇOS ELETRÔNICOS





# CENTRAL NOTARIAL DE SERVIÇOS ELETRÔNICOS COMPARTILHADOS (CENSEC)



Administração: **Colégio Notarial do Brasil**

URL: [www.censec.org.br](http://www.censec.org.br)

Marco Legal: **Provimento nº 18/2012 do Conselho Nacional de Justiça (CNJ)**

Finalidades:

- Gerenciar informações sobre a existência de testamentos, procurações e escrituras públicas incluindo as de separações, divórcios, partilhas e inventários;
- Combater a corrupção, a lavagem de dinheiro e o financiamento ao terrorismo;
- Dinamizar o acesso do Poder Judiciário à sua base de dados.

Usuários:

# 44.267



peças, entre tabeliães, prepostos e autoridades do Poder Judiciário, acessam a base de dados da Censec. Desde a sua criação, a base de usuários da Censec vem crescendo em uma média de oito mil novos usuários por ano. Quando o sistema atendia somente o Estado de São Paulo (2012), já possuía 2.050 usuários.

| Quantidade de usuários<br>(CENSEC) |        |
|------------------------------------|--------|
| 2012                               | 2050   |
| 2013                               | 14840  |
| 2014                               | 24453  |
| 2015                               | 32045  |
| 2016                               | 40027  |
| 2017                               | 52631  |
| 2018                               | 69139  |
| 2019                               | 71125  |
| 2020                               | 72620  |
| 2021                               | 77.263 |
| 2022                               | 81.850 |

## AUTORIDADES E USUÁRIOS DA CENTRAL

**52,9** Mil

é a quantidade de tabeliães e prepostos da Central Notarial de Serviços Eletrônicos Compartilhados (Censec). Os usuários das serventias de notas estão divididos em tabeliães de notas e prepostos. Um crescimento de mais de 2.260% desde 2012.

## AUTORIDADES

A partir de 2013, a Censec passou a cadastrar autoridades para que utilizem o sistema como base de pesquisa e investigação.

**28,8** Mil

autoridades do Poder Judiciário têm acesso à Censec atualmente, entre representantes de mais de 50 órgãos, tais como Advocacia-Geral da União - (AGU/PGU), Alfândega da Receita Federal do Brasil, Banco Central do Brasil - Procuradoria-Geral, Banco Nacional do Desenvolvimento (BNDES), entre outros órgãos públicos.





## MÓDULOS DA CENTRAL NOTARIAL

### a) Central de Escrituras e Procuраções (CEP)

Composta por informações de escrituras de diversas naturezas e procuраções, que podem ser consultadas pelos tabeliães, escreventes e membros dos órgãos públicos gratuitamente, através do site da Censec.

#### Números:

**66,1** Milhões  
de atos cadastrados\*

**1.4** Milhão  
de consultas realizadas\*

\*até novembro de 2022

### b) Registro Central de Testamentos Online (RCTO)

Apresenta informações acerca da existência ou não de testamento para lavratura de inventários e partilhas, mediante a apresentação da certidão de óbito do pesquisado ou requisição judicial, pelo site <https://buscatestamento.org.br/>

#### Números:

+ de  
**352,3** Mil  
testamentos

+ de  
**1.3** Milhão  
de buscas de testamentos  
expedidas



### c) Central Notarial de Sinal Público (CNSIP)

Disponibiliza fichas de firma de tabeliães e escreventes de todo o Brasil e é acessível somente por Unidades Extrajudiciais cadastradas.

#### Números:

+ de  
**56,4** Mil  
fichas de assinaturas

## MÓDULOS DA CENTRAL NOTARIAL

### d) Central de Escrituras de Separações, Divórcios e Inventários (CESDI)

Congrega as escrituras dos atos de separações, divórcios, inventários e partilhas lavradas pelos Cartórios de Notas de todo o País, que podem ser consultadas gratuitamente pelos interessados mediante o nome da parte ou número dos documentos, através do endereço [www.centraldetestamento.com.br](http://www.centraldetestamento.com.br).

Números:

+ **2,4** Milhões  
de atos informados



### e) Central de Testamento Vital (DAV)

Permite consulta gratuita das Diretivas Antecipadas de Vontade lavradas nos Cartórios de Notas brasileiros.

**Números:**

**6,8** Mil

de Davs entre 2006 e 2022

### f) Central de Mediação e Conciliação

Permite a consulta gratuita dos Atos de mediação e conciliação lavrados nos Cartórios de Notas brasileiros.



## E-NOTARIADO

# 542 mil Atos Notariais Eletrônicos



**421,6 mil**  
Escrituras



**120,3 mil**  
Procurações

via plataforma e-Notariado, regulamentada em maio de 2020 por meio do Provimento nº 100/2020 da Corregedoria Nacional de Justiça, que possibilitou a lavratura de atos notariais de forma eletrônica, por meio de videoconferência entre requerente e tabelião.

### Certificado Notarizado

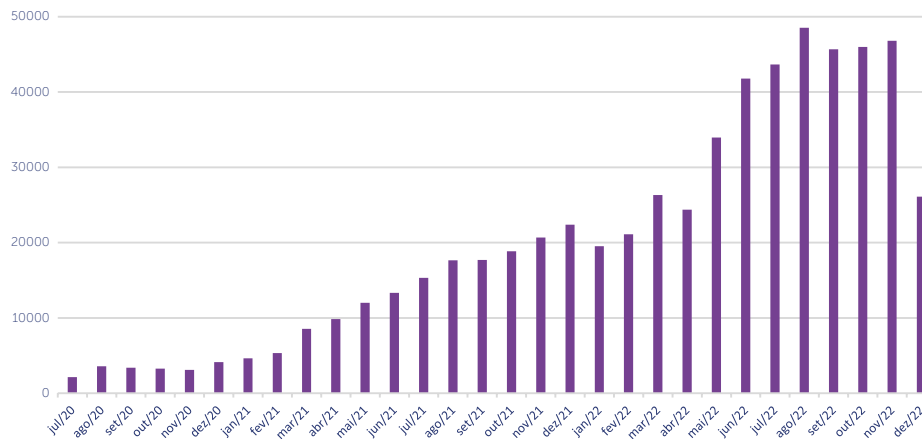
Certificado Digital emitido gratuitamente por cartórios cadastrados na plataforma e-Notariado como Autoridades Notariais, sendo porta de entrada para novos usuários dos atos digitais



**3,5 mil**  
Autoridades Notariais



**604,5 mil**  
Certificados  
Notarizados emitidos



## MÓDULO CADASTRO ÚNICO DE CLIENTES DO NOTARIADO

**53,5** milhões

CPFs cadastrados

\*Até novembro de 2022

**248** mil

validações de perfis realizadas pela integração com a base de dados Denatran

### Módulo de consulta e emissão de Certidões

**301,3** mil

certidões de atos físicos emitidas

**2,8** mil

certidões de atos eletrônicos emitidas

### Central Notarial de Autenticação Digital (CENAD)

Módulo autorizado pelo Art.22 do Provimento nº100/2020, do CNJ. Permite a realização de autenticações digitais por formato PDF, em documentos físicos ou online.

**16,1** mil

documentos autenticados

**1,8** milhão

páginas autenticadas

**2.069**

cartórios cadastrados



## MÓDULOS E-NOTARIADO

### Reconhecimento de Firma por Autenticidade pelo e-Notariado

Módulo previsto pelo artigo 23, inciso IV do Provimento nº 100/2020, do CNJ, institui o Termo de confirmação de Identidade, Capacidade e a Autoria (TEC), assinado com certificado digital pela parte interessada em conjunto da realização de videoconferência para manifestação da vontade. Início das operações em outubro de 2021.



**14,6** mil

Reconhecimentos de Firma por Autenticidade realizados pelo e-Notariado



**363**

cartórios cadastrados

### Autorização Eletrônica de Viagem (AEV)

Módulo autorizado pelo Provimento nº 103/2020 do CNJ permite que cartórios cadastrados emitam Autorizações de Viagem para Menores de forma totalmente digital e remota. As operações tiveram início em julho de 2021.



**3.810**

AEVs emitidas



**776**

cartórios cadastrados



# SERVIÇOS ELETRÔNICOS

## Atos Eletrônicos por Estado pela Plataforma e-Notariado

| UF                 | AEV         | Certidão de Ato Notarial Eletrônico | Certidão de Ato Notarial Físico | e-Not Assina | Escritura     | Procuração    | Reconhecimento por Autenticidade (desativado) | Reconhecimento por Autenticidade TEC | Traslado de Ato Notarial Físico | Total Geral    |
|--------------------|-------------|-------------------------------------|---------------------------------|--------------|---------------|---------------|---|--------------------------------------|---------------------------------|----------------|
| AC                 | 8           | 270                                 | 2                               |              | 303           | 199           |   | 1                                    | 148                             | 931            |
| AL                 | 7           | 40                                  | 3                               | 6            | 474           | 139           |   |                                      | 83                              | 752            |
| AM                 | 122         | 3274                                | 21                              | 841          | 3198          | 2450          |   | 99                                   | 320                             | 10325          |
| AP                 | 7           | 109                                 | 5                               | 116          | 236           | 111           |   |                                      | 20                              | 604            |
| BA                 | 134         | 12803                               | 32                              | 1736         | 17237         | 6664          |   | 72                                   | 2048                            | 40726          |
| CE                 | 122         | 2940                                | 49                              | 844          | 4978          | 2677          |   | 32                                   | 2006                            | 13648          |
| DF                 | 378         | 17243                               | 120                             | 1213         | 17200         | 5879          |   | 822                                  | 2852                            | 45707          |
| ES                 | 47          | 1122                                | 72                              | 450          | 10376         | 4353          |   | 17                                   | 234                             | 16671          |
| GO                 | 131         | 10557                               | 100                             | 1157         | 19823         | 9356          | 1   | 103                                  | 3409                            | 44637          |
| MA                 | 60          | 539                                 | 8                               | 147          | 2630          | 1108          |   | 22                                   | 50                              | 4564           |
| MG                 | 211         | 18496                               | 210                             | 1543         | 46642         | 16945         |   | 431                                  | 4087                            | 88565          |
| MS                 | 20          | 2226                                | 100                             | 422          | 4286          | 1091          |   | 12                                   | 131                             | 8288           |
| MT                 | 307         | 7337                                | 67                              | 1943         | 17942         | 4784          | 1   | 1204                                 | 1348                            | 34933          |
| PA                 | 137         | 869                                 | 31                              | 1263         | 5266          | 2504          |   | 51                                   | 517                             | 10638          |
| PB                 | 88          | 670                                 | 18                              | 1001         | 4656          | 1461          |   | 37                                   | 315                             | 8246           |
| PE                 | 170         | 3501                                | 29                              | 304          | 4750          | 3360          |   | 35                                   | 944                             | 13093          |
| PI                 | 39          | 67                                  |                                 | 4            | 770           | 260           |   | 5                                    | 6                               | 1151           |
| PR                 | 235         | 47541                               | 186                             | 2601         | 29417         | 7455          | 2   | 145                                  | 5873                            | 93455          |
| RJ                 | 148         | 3424                                | 389                             | 2990         | 21309         | 7793          |   | 103                                  | 884                             | 37040          |
| RN                 | 45          | 191                                 | 12                              | 317          | 2751          | 1568          |   | 361                                  | 41                              | 5286           |
| RO                 | 59          | 7728                                | 7                               | 208          | 3350          | 2938          |   | 144                                  | 2600                            | 17034          |
| RR                 | 8           | 488                                 | 19                              |              | 479           | 237           |   |                                      | 172                             | 1403           |
| RS                 | 110         | 32564                               | 244                             | 1805         | 25644         | 6202          |   | 2420                                 | 4533                            | 73522          |
| SC                 | 154         | 51430                               | 162                             | 5656         | 31077         | 5094          |   | 2331                                 | 10040                           | 105944         |
| SE                 | 32          | 218                                 | 1                               | 121          | 1514          | 542           |   | 11                                   | 25                              | 2464           |
| SP                 | 1005        | 75335                               | 997                             | 32137        | 143518        | 24478         | 1   | 6013                                 | 54845                           | 338329         |
| TO                 | 26          | 364                                 | 2                               | 85           | 1843          | 693           |   | 14                                   | 469                             | 3496           |
| <b>Total geral</b> | <b>3810</b> | <b>301346</b>                       | <b>2886</b>                     | <b>58910</b> | <b>421669</b> | <b>120341</b> | <b>5</b>                                      | <b>14485</b>                         | <b>98000</b>                    | <b>1021452</b> |

\*até novembro de 2022

# REGISTRO DE TÍTULOS E DOCUMENTOS E CIVIL DE PESSOAS JURÍDICAS

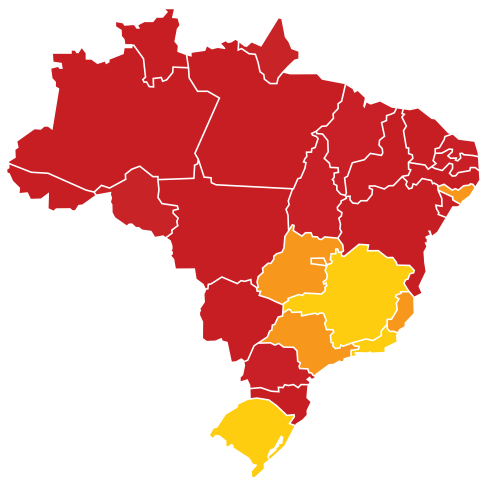


**IRTDPJ BRASIL**

Instituto de Registro de Títulos e Documentos  
e de Pessoas Jurídicas do Brasil

## REDESIM

Criada pela Lei nº 11.598/07, a Rede Nacional para a Simplificação do Registro e da Legalização de Empresas e Negócios (RedeSIM) permite que o cidadão abra ou regularize seu negócio de forma simplificada e sem burocracia. Em 2015, foi iniciada a integração da RedeSIM com os Cartórios de Registro de Pessoas Jurídicas. O objetivo da integração é permitir a realização de todo o processo de criação de um CNPJ por meio de uma entrada única de dados. Assim, as solicitações de cadastro nos cartórios podem ser concluídas sem necessidade de comparecimento à Receita Federal para a realização dos deferimentos e indeferimentos de solicitações.



### Estados integrados à Redesim por meio da Central RTDPJBrasil:

Alagoas e São Paulo. Os estados do Espírito Santo e de Goiás estão em fase de integração (assinatura de convênio entre IRTDPJBrasil, Receita Federal e Juntas Comerciais).

### Estados integrados à Redesim por meio de sistemas próprios:

Rio de Janeiro, Minas Gerais e Rio Grande do Sul.



**Receita Federal**



O tempo médio de abertura de empresas e demais PJ no Brasil é de

**3** dias e **17** horas.

## CENTRAL NACIONAL RTDPJBRASIL

### Nova plataforma lançada em dezembro de 2019

Em 16 de dezembro de 2019, foi lançada a nova plataforma [www.rtdbrasil.org.br](http://www.rtdbrasil.org.br), que oferece serviços eletrônicos dos Cartórios de Registro de Títulos e Documentos e de Registro Civil de Pessoas Jurídicas. A criação da Central visou atender às disposições dos artigos 37 a 39 da Lei nº 11.977/2009, tendo sido posteriormente normatizada com a edição do Provimento nº 48 do CNJ. A Central RTDPJBrasil atua nos 26 estados brasileiros e no Distrito Federal.

Administração: **Instituto de Registro de Títulos e Documentos e de Pessoas Jurídicas do Brasil (IRTDPJBrasil)**

URL: [www.rtdbrasil.org.br](http://www.rtdbrasil.org.br)

Marco Legal: **Provimento nº 48/2016**

Finalidades:

- Facilitar o atendimento aos usuários;
- Agilizar a formalização de empresas;
- Modernizar os serviços;



### Dados da nova Central em menos de dois anos\*:

**131.742 mil** – Usuários cadastrados\*  
(pessoas físicas e jurídicas)

**2.765** – Cartórios integrados em  
todos os estados brasileiros

**1.947.335** – Acessos à plataforma

**320.847** – Pedidos realizados  
(solicitações de RTD e de RCPJ)

\*15/12/2019 a 30/11/2021

Em menos de dois anos, são 131.742 mil usuários cadastrados – entre pessoas físicas e jurídicas – na nova Central RTDPJBrasil. Mais de 81% dos Cartórios de Registro de Títulos e Documentos e de Registro Civil de Pessoas Jurídicas do Brasil são atuantes no portal, possibilitando a integração de todas as regiões do país.

## Serviços prestados na Central

- Pessoa Física



### **a) Registro de Documentos Eletrônicos**

Possibilita que o usuário faça upload de seu documento, assine, envie, acompanhe e pague o registro de um documento eletrônico através da Central RTDPJBrasil.



### **b) Registro de Documento Físico**

O usuário tem acesso a todos os seus documentos físicos registrados em Cartórios de Registro de Títulos e Documentos e de Pessoas Jurídicas do Brasil pela internet. Também possibilita o envio de notificações extrajudiciais.



### **c) Averbação de Documento Eletrônico**

É possível acompanhar e pagar a averbação de um documento em papel por meio da Central RTDPJBrasil. Mesmo que o original do documento seja físico, a averbação pode ser eletrônica.



## **d) Averbação de Documento Físico**

Também é possível solicitar por meio da Central RTDPJBrasil a averbação de um documento físico. O usuário solicita, paga e faz o rastreamento do processo por meio da Central.



## **e) Notificação extrajudicial**

O usuário pode criar sua notificação extrajudicial e enviar eletronicamente para qualquer local do País. Além disso, também é possível acompanhar todo o andamento do processo e receber o resultado como documento eletrônico. Caso o usuário tenha diversas notificações, ele tem a opção de criar um lote, com a possibilidade de cadastro de notificações modelo, e envio automático para todo o País.



## **f) Pedido de Certidões**

Possibilita ao usuário, que sabe em que cartório está seu documento, que solicite a sua 2ª via ou certidão.

- Pessoa Jurídica



**a) Autenticação de livros contábeis**

Autenticação do SPED de forma 100% eletrônica desde que já tenha sido transmitido à RFB.



**b) Registro de Documentos Eletrônicos**

Possibilita que o usuário faça upload de seu documento, assine, envie, acompanhe e pague o registro de um documento eletrônico através da Central RTDPJBrasil.



**c) Registro de Documento Físico**

O usuário tem acesso a todos os seus documentos físicos registrados em Cartórios de Registro de Títulos e Documentos e de Pessoas Jurídicas do Brasil pela internet. Também possibilita o envio de notificações extrajudiciais.



**d) Averbação de Documento Eletrônico**

É possível acompanhar e pagar a averbação de um documento em papel por meio da Central RTDPJBrasil. Mesmo que o original do documento seja físico, a averbação pode ser eletrônica.

## CENTRAL NACIONAL RTDPJBRASIL



### e) Averbação de Documento Físico

Também é possível solicitar por meio da Central RTDPJBrasil a averbação de um documento físico. O usuário solicita, paga e faz o rastreamento do processo por meio da Central.



### f) Certidões

Possibilita que o usuário solicite uma certidão de documentos de sua sociedade registrados em um Cartório de Títulos e Documentos.



### g) Busca de Nome

Caso o usuário não saiba em qual Cartório de Títulos e Documentos sua empresa está registrada, a Central RTDPJ Brasil possibilita a busca eletrônica do registro por CPF e por CNPJ. (*Módulo em Desenvolvimento*).



# 591.053 mil

extratos de registros foram enviados, de dezembro de 2019 até 30 de novembro de 2022, ao Sistema Nacional de Gestão de Informações Territoriais (Sinter), instituído pelo Decreto 8.764/2016, via Central RTPJBrasil, que permite aos cartórios desta especialidade a remessa por meio de módulo específico, desenvolvido em parceria e homologado pela Receita Federal.



**Receita Federal**

Cada extrato enviado pode conter de:

**1 a 1.000** atos

# TABELIONATO DE PROTESTO

# TABELIONATO DE PROTESTO

O protesto de um título é o meio mais rápido e eficaz para a recuperação de crédito. Com amparo legal e fiscalização do poder público, os Tabelionatos de Protesto tornam públicas as dívidas e garantem segurança para que os valores sejam pagos. Mais de 60% dos títulos e documentos enviados a protesto são solucionados em até três dias úteis nos mais de 3.760 cartórios presentes em todas as regiões do Brasil. Podem ser encaminhados a protesto todos os títulos de crédito, títulos executivos judiciais e extrajudiciais, entre outros documentos de dívida - cheques, duplicatas, notas promissórias e cédulas de crédito.



## RECUPERAÇÃO DE CRÉDITO

- Títulos Recuperados

**351.441 mil**

de títulos públicos foram recuperados pelos Cartórios de Protesto nos últimos 30 meses

Títulos enviados a Protesto em **2020**

**1.496.793**

Títulos

**R\$ 33.178.839.585,73**

**151.452**

(10,1%) Títulos Recuperados

**R\$ 452.320.554,41**

**1.345.341**

(89,9%) Títulos Protestados

**R\$ 32.726.519.031,32**

Títulos enviados a Protesto em **2021**

**115.033**

Títulos

**R\$ 14.398.823.101,20**

**45.836**

(39,8%) Títulos Recuperados

**R\$ 3.905.266.453,08**

**5.766**

(5,1%) Títulos Protestados

**R\$ 10.493.556.648,12**

Títulos enviados a Protesto em **2022\***

**1.254.478**

Títulos

**R\$ 30.878.349.400,93**

**302.349**

(24,1%) Títulos Recuperados

**R\$ 5.915.631.271,25**

**952.129**

(75,8%) Títulos Protestados


**R\$ 24.962.718.129,68**

\*Até 30 de novembro de 2022

## Titulos públicos recebidos por meio da Nacional

| Período | Quantidade Recebidos | Valor Total Títulos Recebidos | Quantidade Recuperado | Valor Total Recuperado |
|---------|----------------------|-------------------------------|-----------------------|------------------------|
| 201901  | 140702               | R\$ 1.221.634.671,23          | 36148                 | R\$ 217.949.612,22     |
| 201902  | 104872               | R\$ 1.267.105.689,23          | 30911                 | R\$ 260.415.988,11     |
| 201903  | 97837                | R\$ 1.010.764.423,11          | 30222                 | R\$ 180.625.508,20     |
| 201904  | 67701                | R\$ 528.167.857,67            | 36550                 | R\$ 244.852.670,23     |
| 201905  | 68094                | R\$ 734.055.754,26            | 22810                 | R\$ 178.435.433,97     |
| 201906  | 16542                | R\$ 330.510.611,41            | 10661                 | R\$ 111.994.259,29     |
| 201907  | 9974                 | R\$ 1.207.649.056,36          | 5052                  | R\$ 87.117.944,95      |
| 201908  | 53307                | R\$ 67.922.037.771,41         | 20836                 | R\$ 24.722.154.206,70  |
| 201909  | 60763                | R\$ 1.312.823.378,41          | 15452                 | R\$ 196.484.541,85     |
| 201910  | 46304                | R\$ 1.698.263.625,30          | 9908                  | R\$ 704.848.203,19     |
| 201911  | 195662               | R\$ 117.863.234.796,31        | 87510                 | R\$ 36.761.648.894,60  |
| 201912  | 652423               | R\$ 47.690.229.785,29         | 200016                | R\$ 9.813.155.223,91   |
| 202001  | 248893               | R\$ 17.424.675.129,21         | 72057                 | R\$ 1.998.874.273,27   |
| 202002  | 158469               | R\$ 2.068.236.620,45          | 70489                 | R\$ 939.432.682,11     |
| 202003  | 113140               | R\$ 3.531.098.803,54          | 33902                 | R\$ 1.190.155.189,59   |
| 202004  | 179                  | R\$ 1.508.333,65              | 22                    | R\$ 172.033,10         |
| 202006  | 3                    | R\$ 34.215,57                 | 1                     | R\$ 24.177,83          |
| 202007  | 316                  | R\$ 65.646.760,36             | 24                    | R\$ 513.300,64         |
| 202008  | 38                   | R\$ 34.127.505,91             | 5                     | R\$ 13.103.958,57      |
| 202009  | 33                   | R\$ 159.645.991,14            | 1                     | R\$ 32.062,66          |
| 202010  | 4071                 | R\$ 121.684.903,81            | 1450                  | R\$ 2.382.490,01       |
| 202011  | 2400                 | R\$ 117.848.636,66            | 714                   | R\$ 2.286.400,61       |
| 202012  | 2559                 | R\$ 100.272.493,74            | 1086                  | R\$ 3.298.102,06       |

| Período      | Quantidade Recebidos | Valor Total Títulos Recebidos | Quantidade Recuperado | Valor Total Recuperado       |
|--------------|----------------------|-------------------------------|-----------------------|------------------------------|
| 202101       | 2920                 | R\$ 129.685.413,89            | 1067                  | R\$ 2.575.639,12             |
| 202102       | 4081                 | R\$ 212.562.254,77            | 907                   | R\$ 6.092.279,93             |
| 202103       | 4425                 | R\$ 160.126.016,37            | 1495                  | R\$ 11.287.713,56            |
| 202104       | 3877                 | R\$ 399.615.626,11            | 1070                  | R\$ 6.622.145,00             |
| 202105       | 4649                 | R\$ 144.595.016,59            | 1011                  | R\$ 3.670.762,64             |
| 202106       | 4131                 | R\$ 204.489.612,69            | 1158                  | R\$ 30.473.226,27            |
| 202107       | 5492                 | R\$ 150.508.633,90            | 1580                  | R\$ 5.803.019,54             |
| 202108       | 4875                 | R\$ 195.331.211,58            | 1440                  | R\$ 18.749.821,49            |
| 202109       | 18038                | R\$ 9.345.494.274,47          | 6170                  | R\$ 2.167.634.660,51         |
| 202110       | 4922                 | R\$ 293.189.264,43            | 1758                  | R\$ 24.020.634,10            |
| 202111       | 23092                | R\$ 496.663.157,62            | 10430                 | R\$ 195.829.480,92           |
| 202112       | 34531                | R\$ 2.666.562.618,78          | 17750                 | R\$ 1.432.507.070,00         |
| 202201       | 18.108               | R\$ 1.740.372.750,72          | 8.430                 | R\$ 427.567.609,35           |
| 202202       | 75174                | R\$ 5.760.282.229,18          | 32043                 | R\$ 1.960.039.110,67         |
| 202203       | 36452                | R\$ 1.359.805.254,57          | 15391                 | R\$ 385.988.886,45           |
| 202204       | 154475               | R\$ 2.534.810.466,66          | 56746                 | R\$ 880.382.777,58           |
| 202205       | 48150                | R\$ 462.558.565,52            | 13116                 | R\$ 102.663.436,98           |
| 202206       | 95478                | R\$ 990.908.299,16            | 24354                 | R\$ 206.691.518,44           |
| 202207       | 104823               | R\$ 1.108.139.795,02          | 23818                 | R\$ 215.202.836,46           |
| 202208       | 176622               | R\$ 1.989.360.608,63          | 46833                 | R\$ 455.355.499,50           |
| 202209       | 179073               | R\$ 2.210.950.941,57          | 40290                 | R\$ 451.868.221,83           |
| 202210       | 147035               | R\$ 1.744.318.533,51          | 25634                 | R\$ 272.041.762,10           |
| 202211       | 219088               | R\$ 10.976.841.956,39         | 15694                 | R\$ 557.829.611,89           |
| <b>Total</b> | <b>3413793</b>       | <b>R\$ 311.688.429.316,16</b> | <b>1034012</b>        | <b>R\$ 87.450.854.882,00</b> |



Em 12 meses, **1.289.009 títulos** são enviados a Protesto **média mensal de 107.417** totalizando **R\$ 42 bilhões** **3 bilhões** ao mês.

## RECUPERAÇÃO DE CRÉDITO

- Títulos Privados

# 13.456.157

de títulos privados foram recuperados pelos Cartórios de Protesto nos últimos 30 meses.

Títulos enviados a Protesto em **2020**

### 15.751.795

Títulos

**R\$ 26.349.395.428,58**

### 8.103.675

(51,1%) Títulos Recuperados

**R\$ 14.994.771.616,46**

### 7.648.120

(48,5%) Títulos Protestados

**R\$ 11.354.623.812,12**

Títulos enviados a Protesto em **2021**

### 9.857.529

Títulos

**R\$ 25.589.899.577,35**

### 5.256.456

(53,3%) Títulos Recuperados

**R\$ 12.684.855.668,79**

### 4.601.073

(46,6%) Títulos Protestados

**R\$ 12.905.013.908,56**

Títulos enviados a Protesto em **2022**

### 10.218.691

Títulos

**R\$ 28.663.575.832,63**

### 5.801.240

(56,7%) Títulos Recuperados

**R\$ 16.174.295.014,82**

### 4.417.451

(43,2%) Títulos Protestados

**R\$ 12.489.280.817,81**

\*Até 30 de novembro de 2021

## • Títulos Recuperados

| Período | Quantidade Recebidos | Valor Total Títulos Recebidos | Quantidade Recuperado | Valor Total Recuperado |
|---------|----------------------|-------------------------------|-----------------------|------------------------|
| 201901  | 1.476.837            | R\$ 2.758.533.391,49          | 943.529               | R\$ 1.728.418.011,43   |
| 201902  | 1.015.105            | R\$ 1.959.401.994,79          | 614.575               | R\$ 1.151.349.663,90   |
| 201903  | 1.173.629            | R\$ 2.169.527.023,65          | 735.505               | R\$ 1.355.420.404,58   |
| 201904  | 1.158.466            | R\$ 2.242.284.189,07          | 714.349               | R\$ 1.336.651.367,55   |
| 201905  | 1.256.844            | R\$ 2.434.547.389,52          | 780.684               | R\$ 1.471.831.475,97   |
| 201906  | 1.055.590            | R\$ 2.075.300.807,47          | 654.194               | R\$ 1.259.750.844,70   |
| 201907  | 1.253.979            | R\$ 2.450.061.641,48          | 772.103               | R\$ 1.480.787.316,45   |
| 201908  | 1.083.249            | R\$ 2.101.589.373,52          | 658.797               | R\$ 1.252.398.735,59   |
| 201909  | 1.020.043            | R\$ 2.268.692.857,36          | 625.676               | R\$ 1.354.994.259,48   |
| 201910  | 1.133.915            | R\$ 2.164.246.259,44          | 701.223               | R\$ 1.280.046.544,85   |
| 201911  | 1.064.142            | R\$ 2.037.729.025,48          | 665.012               | R\$ 1.244.166.087,88   |
| 201912  | 1.078.108            | R\$ 1.970.769.789,29          | 634.891               | R\$ 1.140.938.776,99   |
| 202001  | 1.420.841            | R\$ 2.668.329.656,21          | 880.974               | R\$ 1.615.892.581,66   |
| 202002  | 938.274              | R\$ 1.755.467.332,19          | 551.575               | R\$ 1.013.592.708,61   |
| 202003  | 1.273.380            | R\$ 2.458.406.604,88          | 772.065               | R\$ 1.457.162.611,20   |
| 202004  | 1.272.499            | R\$ 2.739.737.741,25          | 825.120               | R\$ 1.751.120.413,89   |
| 202005  | 1.001.888            | R\$ 2.654.288.127,45          | 508.756               | R\$ 1.239.551.475,30   |
| 202006  | 672.529              | R\$ 1.725.592.944,14          | 369.265               | R\$ 867.405.309,95     |
| 202007  | 605.946              | R\$ 1.380.018.097,95          | 320.095               | R\$ 693.443.410,17     |
| 202008  | 578.564              | R\$ 1.223.080.112,21          | 305.166               | R\$ 610.164.696,72     |
| 202009  | 574.752              | R\$ 1.402.663.146,16          | 330.270               | R\$ 733.375.937,54     |
| 202010  | 608.256              | R\$ 1.310.481.480,48          | 340.011               | R\$ 699.398.020,69     |
| 202011  | 623.151              | R\$ 1.387.135.598,65          | 345.464               | R\$ 714.888.339,20     |
| 202012  | 714.707              | R\$ 1.623.677.611,78          | 388.190               | R\$ 841.425.113,85     |

| Período | Quantidade Recebidos | Valor Total Títulos Recebidos | Quantidade Recuperado | Valor Total Recuperado |
|---------|----------------------|-------------------------------|-----------------------|------------------------|
| 202101  | 875.770              | R\$ 1.803.249.741,58          | 478.171               | R\$ 986.923.334,48     |
| 202102  | 684.638              | R\$ 1.519.178.822,58          | 362.945               | R\$ 802.782.800,29     |
| 202103  | 902.289              | R\$ 2.277.915.623,21          | 468.073               | R\$ 1.018.190.216,30   |
| 202104  | 808.981              | R\$ 1.875.368.952,54          | 440.479               | R\$ 1.011.813.753,37   |
| 202105  | 744.902              | R\$ 1.975.025.134,65          | 397.686               | R\$ 987.044.741,19     |
| 202106  | 811.648              | R\$ 2.516.863.657,70          | 437.192               | R\$ 1.032.978.253,81   |
| 202107  | 774.167              | R\$ 2.212.739.532,97          | 410.450               | R\$ 1.078.268.357,13   |
| 202108  | 802.414              | R\$ 2.155.578.984,88          | 416.715               | R\$ 1.111.037.282,12   |
| 202109  | 809.271              | R\$ 2.250.328.166,26          | 432.440               | R\$ 1.131.187.555,43   |
| 202110  | 840.304              | R\$ 2.189.840.620,27          | 444.220               | R\$ 1.100.996.080,42   |
| 202111  | 929.668              | R\$ 2.678.788.184,51          | 462.385               | R\$ 1.160.806.564,16   |
| 202112  | 873.477              | R\$ 2.135.022.156,20          | 505.700               | R\$ 1.262.856.730,09   |
| 202201  | 981.044              | R\$ 2.530.683.705,83          | 580.988               | R\$ 1.533.190.284,26   |
| 202202  | 757.393              | R\$ 1.984.452.941,71          | 425.689               | R\$ 1.133.857.441,03   |
| 202203  | 1.037.769            | R\$ 2.887.230.203,22          | 599.392               | R\$ 1.738.058.800,46   |
| 202204  | 847.899              | R\$ 2.246.220.748,38          | 487.615               | R\$ 1.332.913.120,23   |
| 202205  | 923.610              | R\$ 2.633.546.926,17          | 526.849               | R\$ 1.530.509.107,34   |
| 202206  | 878.417              | R\$ 2.982.585.884,57          | 502.460               | R\$ 1.444.465.383,24   |
| 202207  | 877.563              | R\$ 2.388.086.543,46          | 501.228               | R\$ 1.369.386.544,31   |
| 202208  | 970.615              | R\$ 2.674.631.095,16          | 549.342               | R\$ 1.565.281.452,81   |
| 202209  | 929.279              | R\$ 2.584.931.758,93          | 524.324               | R\$ 1.466.115.598,69   |
| 202210  | 917.682              | R\$ 2.624.634.772,86          | 505.841               | R\$ 1.423.493.540,39   |
| 202211  | 1.097.420            | R\$ 3.126.571.252,34          | 597.512               | R\$ 1.637.023.742,06   |
| Total   | 44.130.914           | R\$ 103.215.037.605,89        | 25.495.185            | R\$ 57.153.354.791,76  |

Em 12 meses, 11 milhões de títulos são enviados a Protesto  
**média mensal de 924 mil** totalizando **R\$ 30 bilhões**  
**2,5 bilhões** ao mês.

# TABELIONATO DE PROTESTO

## SERVIÇOS ELETRÔNICOS



## TABELIONATO DE PROTESTO

Administração: **IEPTB/BR – Instituto de Estudos de Protesto de Títulos do Brasil**

URL: **site.cenprotnacional.org.br**

Marco Legal: **Provimento nº 87/2019 da Corregedoria Nacional de Justiça**

Finalidades:

- Disponibilizar aos usuários a utilização dos serviços dos cartórios de protesto do Estado de São Paulo de forma eletrônica.
- Dentro da Central, o usuário pode:
  - Efetuar consultas sobre a existência de protesto em desfavor de pessoas físicas ou jurídicas;
  - Obter instrumentos eletrônicos de protesto;
  - Emitir declarações de anuência para o cancelamento do protesto;
  - Fazer pedidos de cancelamento de protesto, entre outros serviços.

**Número de pesquisas realizadas na CENPROT**

**130.588.816**

(janeiro/2019 a novembro/2022)

**Número de pedido de certidões pela CENPROT**

**291.163**

(janeiro/2019 a novembro/2022)

**Número de cancelamentos eletrônicos realizados na CENPROT**

**631.728**

(janeiro/2019 a novembro/2022)

**Número de contatos pelo Fale Conosco no CENPROT**

**1.923.140**

(abril/2019 a novembro/2022)

## CENPROT NACIONAL

A Central Nacional de Serviços Eletrônicos dos Tabeliães de Protesto de Títulos (Cenprot) reúne uma série de serviços eletrônicos disponíveis a pessoas físicas e jurídicas, que podem utilizar seus módulos sem a necessidade de qualquer deslocamento.

### Conheça os módulos:

#### Central de Duplicatas



Visando cumprir a Lei Federal 13.775/2018, que dispõe sobre a emissão da duplicata eletrônica, esse serviço permite ao usuário fazer a escrituração e emissão de duplicatas em uma Central.

#### Central de Recebimento de Arquivos



A Central de Recebimento de Arquivos (CRA) é o sistema que realiza o gerenciamento de documentos e a comunicação entre credores e os Cartórios de Protesto. A CRA permite acompanhar a situação de cada documento protestado através de relatórios.

#### Consultas Gratuitas de Protesto



Consulta pública e gratuita. Consulte quais títulos protestados em seu documento já podem ser cancelados, fazendo seu login.



### **Instrumento de Protesto**



Acesso ao Instrumento de Protesto eletrônico. Confirmação de autenticidade do IP eletrônico.

### **Anuência e Cancelamento**



Declaração de anuência eletrônica. Pedido de cancelamento de Protesto. Cancele o seu protesto com autorização para o cancelamento. Se você negociou ou pagou alguma dívida protestada, mas ainda não cancelou o protesto no cartório, você poderá fazê-lo agora.

### **Certidão**



É possível solicitar uma certidão digital de protesto para qualquer cartório do Brasil. Rápido, seguro e sem intermediários.

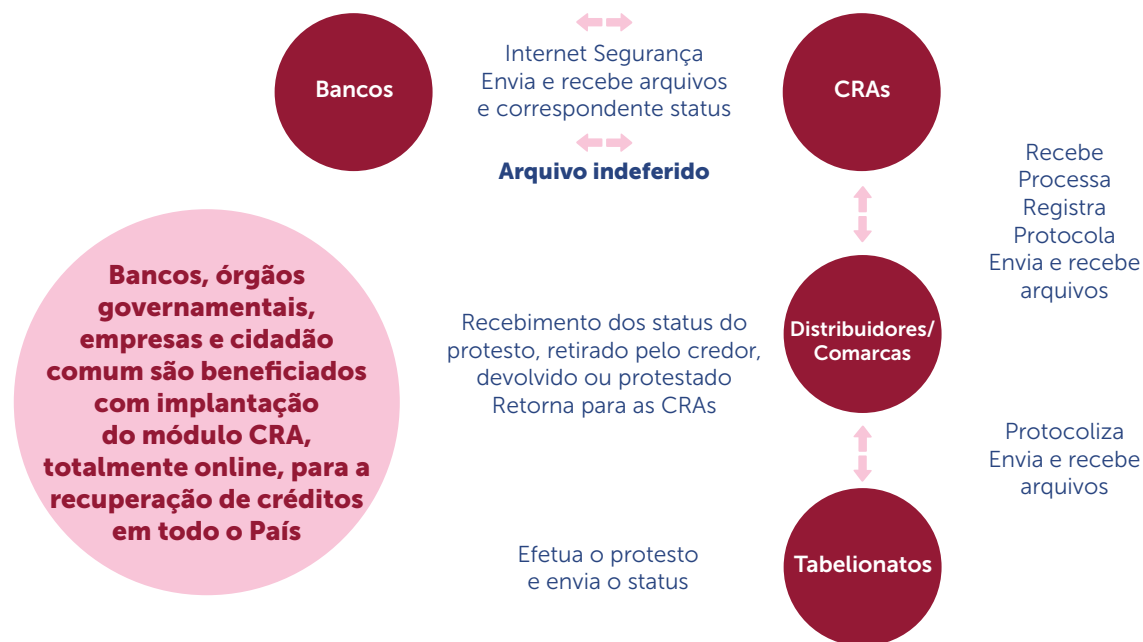
# CENTRAL DE REMESSAS DE ARQUIVOS (CRA)

Administração: **Instituto de Estudos de Protesto de Títulos do Brasil (IEPTB-BR)**

URL: [www.protestodetitulos.org.br](http://www.protestodetitulos.org.br)

Finalidades:

- Facilitar o processo de cobrança e recuperação de créditos por meio de plataforma de serviços eletrônicos aos usuários apresentantes de títulos;



## CONSULTA NACIONAL DE PROTESTOS (CNP)

Administração: **Instituto de Estudos de Protesto de Títulos do Brasil (IEPTB-BR)**

URL: [site.cenprotnacional.org.br](http://site.cenprotnacional.org.br)

Finalidades:

- O banco de dados possui informações de protesto em todo o país. Por meio da pesquisa é possível verificar de forma gratuita e ilimitada se um CPF/CNPJ possui ou não protestos. O resultado é indicativo, ou seja, informa se o CPF/CNPJ está ou não protestado. Se constar alguma ocorrência será informado o Cartório de Protesto onde foi apresentado e os contatos do tabelionato.

Consultas gratuitas realizadas

# 50.084.181 milhões

**CENPROT**  
CENTRAL DE PROTESTO

**A consulta também está disponível no celular via app.**



Cartório em Números 4ª edição 2022 ★★★★★

109

# REGISTRO DE IMÓVEIS



Instituto de Registro  
Imobiliário do Brasil





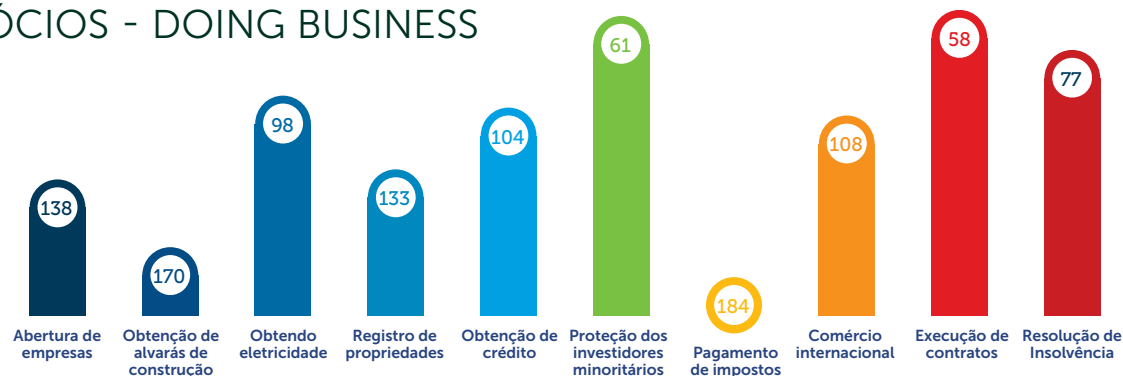
## REGISTRO DE IMÓVEIS

O Cartório de Registro de Imóveis contribui para o ambiente de negócios, a circulação do crédito e o desenvolvimento econômico do Brasil. Deve ser procurada uma das 3.297 unidades, distribuídas em todo território nacional, para realizar o registro da compra e venda de terrenos e imóveis, ou qualquer circunstância que afete a propriedade registrada, como uma hipoteca ou penhora, ou o casamento de seu proprietário. Após firmar o ato em um Registro de Imóveis, o cidadão passa a ter a segurança e validade jurídica em todas as ações que envolvam o bem imóvel.

## AMBIENTE DE NEGÓCIOS - DOING BUSINESS

### 2.2

pontos percentuais de melhoria em relação ao ano anterior no tópico registro de propriedades foi o grande destaque do Brasil no ranking Doing Business 2020, estudo promovido pelo Banco Mundial com o objetivo de avaliar a facilidade em fazer negócios em 190 países do mundo. O item é um dos 10 avaliados pela instituição internacional para a confecção do ranking mundial.



Brasil – Facilidade de Fazer Negócios em tópicos



| Tópicos                                | DB 2020 Classificação | DB 2020 Pontuação | DB 2019 Pontuação | Mudança na pontuação (pontos percentuais) |
|--|-----------------------|-------------------|-------------------|---|
| <b>Global</b>                          | 124                   | 59.1              | 58.6              | 0.5                                       |
| Abertura de empresas*                  | 138                   | 81.3              | 80.3              | 1   |
| Obtenção de alvarás de construção      | 170                   | 51.9              | 52.1              | 0.2                                       |
| Obtendo eletricidade                   | 98                    | 72.8              | 72.8              | ..  |
| Registro de propriedades*              | 133                   | 54.1              | 51.9              | 2.2                                       |
| Obtenção de crédito                    | 104                   | 50.0              | 50.0              | ..  |
| Proteção dos investidores minoritários | 61                    | 62.0              | 62.0              | ..  |
| Pagamento de impostos                  | 184                   | 34.4              | 64.4              | ..  |
| Comércio internacional                 | 108                   | 69.9              | 69.9              | ..  |
| Execução de contratos                  | 58                    | 64.1              | 64.1              | ..  |
| Resolução de Insolvência               | 77                    | 50.4              | 48.5              | 1.9                                       |



## O que levou à melhoria dos Indicadores Imobiliários



**1.** Divulgação mensal de estatísticas do mercado imobiliário;



**2.** Divulgação de estatísticas do Poder Judiciário (número de ações de disputas de terras e tempo de prolação de sentença de primeiro grau), a partir de dados coletados na base do Conselho Nacional de Justiça (CNJ);



**3.** Divulgação de estatísticas do desempenho do Registro de Imóveis no atendimento a pedidos de certidão e de registro eletrônico;



**4.** Criação de um mecanismo de reclamação *online* do atendimento dos Registros de Imóveis disponíveis no portal [www.registrodeimoveis.org.br](http://www.registrodeimoveis.org.br)



**5.** Adoção da certidão eletrônica pelos Registros de Imóveis do Rio de Janeiro, na esteira do que já era feito em São Paulo.

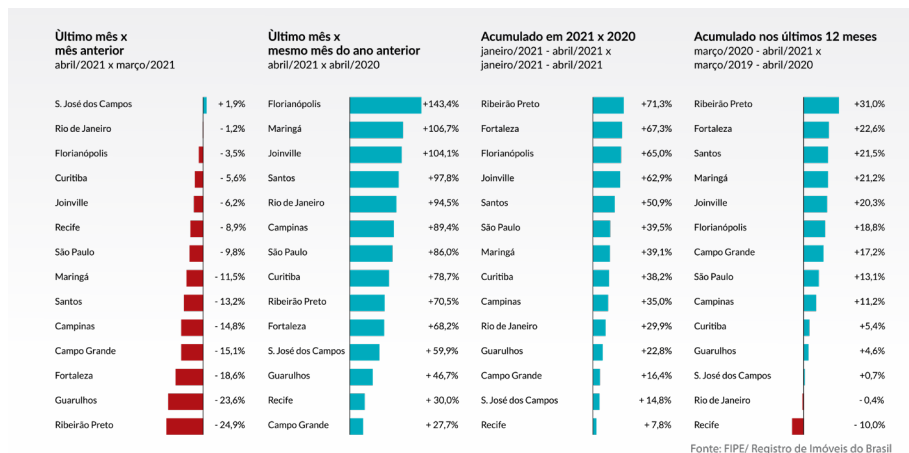
| Indicador   | São Paulo | América Latina & Caribe | OCDE alta renda | Melhor Desempenho    |
|---|-----------|-------------------------|-----------------|----------------------|
| Procedimentos (número)                                | 14        | 7.4                     | 4.7             | 1 (5 Economias)      |
| Duração (dias)  | 24.5      | 63.7                    | 23.6            | 1 (2 Economias)      |
| Custo (% do valor do imóvel)                          | 3.6       | 5.9                     | 4.2             | 0.0 (Arábia Saudita) |
| Índice de qualidade da administração fundiária (0-30) | 16.5      | 12.0                    | 23.2            | None in 2018/19      |

# AMBIENTE DE NEGÓCIOS - DOING BUSINESS

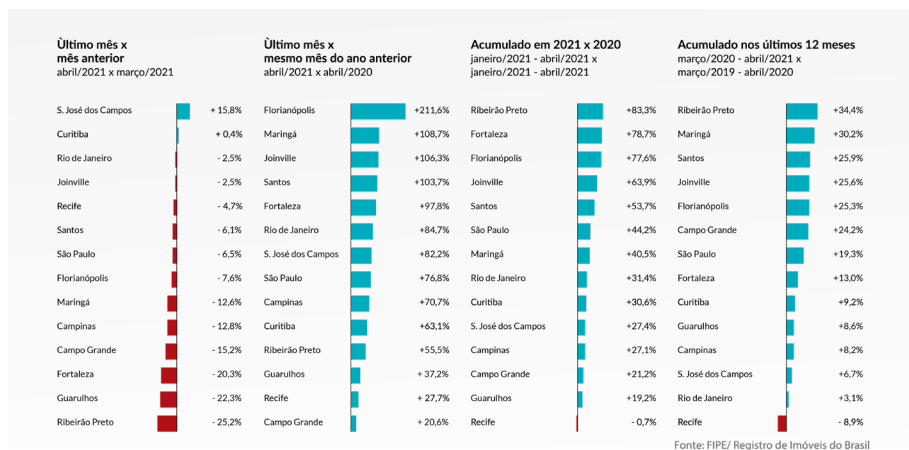
## 14 CIDADES

contribuíram para que a parceria entre a Fipe e o RIB facilitasse a pesquisa do Banco Mundial, através de acesso à indicadores, tecnologia e transparência.

Confira a variação dos registros de transparência totais por município e período



Confira a variação dos registros de operações de compra e venda por município e período



# DOING BUSINESS SUBNACIONAL BRASIL 2021

## 21 DIAS

é o tempo necessário para se registrar um imóvel no estado de São Paulo, o que faz dele o melhor ambiente de negócios do Brasil, de acordo com a Doing Business Subnacional Brasil de 2021. O relatório, produzido pelo Banco Mundial, compara o ambiente de negócios para empresas nacionais em 27 localidades brasileiras com o de outras 190 economias.

O registro de imóveis é um dos fatores analisados para os resultados do relatório. Veja como é medida a eficiência do registro de propriedades:



## Registro de Propriedades: como é medida a eficiência?



Fonte: Banco Mundial/ Doing Business Subnacional Brasil 2021

Para analisar a facilidade em relação ao registro, calcula-se a quantidade de procedimentos necessários, o tempo de processamento, os custos e a qualidade da administração fundiária.

**68 dias**

é o tempo que se leva, em média, para registrar um imóvel em Macapá, no Amapá. Em São Paulo, uma média de

**21 dias.**



## Registro de propriedades. Onde é mais fácil registrar?

| Localidade                                       | Classificação | Pontuação em registro de propriedades (0-100) | Procedimentos (número) | Tempo (dias) | Custo (% do valor do imóvel score (0-100)) | Índice de qualidade da administração fundiária (0-30) |
|--|---------------|---|------------------------|--------------|--|---|
| <b>Média BRICS</b>                               |               | 68,0  | 6,7                    | 26,6         | 4,7  | 18,8  |
| <b>Média ALC</b>                                 |               | 55,7  | 7,2                    | 64,8         | 5,5  | 12,1  |
| <b>Média das economias de alta renda da OCDE</b> |               | 77,3  | 4,6                    | 23,7         | 4,2  | 23,3  |
| <b>Média Brasil</b>                              |               | 52,4  | 5,4                    | 38,6         | 3,2  | 13,9  |
| <b>São Paulo (São Paulo)</b>                     | 1             | 65,8  | 8                      | 21           | 3,6  | 16,5  |
| <b>Rio de Janeiro (Rio de Janeiro)</b>           | 2             | 57,4  | 11                     | 41,5         | 3,7  | 17  |
| <b>Goiás (Goiânia)</b>                           | 3             | 55,8  | 15                     | 22           | 2,8  | 15,5  |
| <b>Santa Catarina(Florianópolis)</b>             | 4             | 55,6  | 17                     | 30,5         | 2,3  | 15,5  |
| <b>Espírito Santo (Vitória)</b>                  | 5             | 54,9  | 16                     | 34,5         | 2,7  | 16  |
| <b>Mato Grosso do Sul (Campo Grande)</b>         | 6             | 54,7  | 17                     | 29,5         | 2,9  | 15,5  |

| Localidade                           | Classificação | Pontuação em registro de propriedades (0-100) | Procedimentos (número) | Tempo (dias) | Custo (% do valor do imóvel score (0-100)) | Índice de qualidade da administração fundiária (0-30) |
|--------------------------------------|---------------|---|------------------------|--------------|--|---|
| <b>Alagoas (Maceió)</b>              | 7             | 53,8  | 15                     | 37           | 1,1  | 12  |
| <b>Amazonas (Manaus)</b>             | 8             | 53,6  | 14                     | 26           | 4,3  | 16,5  |
| <b>Pará (Belém)</b>                  | 9             | 53,5  | 16                     | 23,5         | 3,3  | 14  |
| <b>Distrito Federal (Brasília)</b>   | 10            | 53,3  | 14                     | 34           | 3,1  | 15  |
| <b>Roraima (Boa Vista)</b>           | 11            | 53,3  | 16                     | 38           | 1,9  | 13  |
| <b>Minas Gerais (Belo Horizonte)</b> | 12            | 53,3  | 14                     | 27,5         | 3,6  | 15  |
| <b>Tocantins (Palmas)</b>            | 13            | 52,8  | 16                     | 26,5         | 2,7  | 12,5  |
| <b>Paraná (Curitiba)</b>             | 14            | 52,5  | 16                     | 53           | 3,0  | 16,5  |
| <b>Ceará Fortaleza)</b>              | 15            | 52,4  | 15                     | 37           | 2,5  | 13  |
| <b>Mato Grosso (Cuiabá)</b>          | 16            | 51,9  | 14                     | 43,5         | 2,6  | 13,5  |
| <b>Rondônia Porto Velho)</b>         | 17            | 51,3  | 16                     | 30,5         | 3,3  | 12,5  |
| <b>Sergipe (Aracaju)</b>             | 18            | 51,3  | 15                     | 32           | 3,3  | 12,5  |
| <b>Pernambuco (Recife)</b>           | 19            | 50,3  | 16                     | 55,5         | 2,6  | 13,5  |

## Registro de propriedades. Onde é mais fácil registrar?

| Localidade                              | Classificação | Pontuação em registro de propriedades (0-100) | Procedimentos (número) | Tempo (dias) | Custo (% do valor do imóvel score (0-100)) | Índice de qualidade da administração fundiária (0-30) |
|---|---------------|---|------------------------|--------------|--|---|
| <b>Maranhão (São Luís)</b>              | 20            | 50,2  | 16                     | 39           | 3,7  | 13  |
| <b>Piauí (Teresina)</b>                 | 21            | 49,7  | 18                     | 62,5         | 2,3  | 13  |
| <b>Bahia (Salvador)</b>                 | 22            | 49,4  | 15                     | 44,5         | 4,0  | 13,5  |
| <b>Paraíba (João Pessoa)</b>            | 23            | 49,0  | 15                     | 30,5         | 4,5  | 12  |
| <b>Rio Grande do Sul (Porto Alegre)</b> | 24            | 49,0  | 18                     | 51,5         | 3,5  | 13  |
| <b>Acre (Rio Branco)</b>                | 25            | 48,3  | 18                     | 66,5         | 3,1  | 13,5  |
| <b>Rio Grande do Norte (Natal)</b>      | 26            | 45,5  | 16                     | 35,5         | 6,0  | 11,5  |
| <b>Amapá (Macapá)</b>                   | 27            | 45,2  | 19                     | 68           | 3,8  | 11,5  |

Fonte: Banco Mundial/ Doing Business Subnacional Brasil 2021

## DOING BUSINESS SUBNACIONAL BRASIL 2021

Contribuem para a conclusão dos índices a qualidade da infraestrutura, transparência das informações, cobertura geográfica, resolução de disputas fundiárias e igualdade dos direitos de propriedade. Porém, outros fatores alheios ao registro também impactam a pontuação final, como a carga tributária.



### Onde é mais fácil fazer negócios no Brasil?

| Location                                 | Rank | Aggregate score (0-100) | Starting a business score (0-100) | Starting a business rank | Dealing with construction permits score (0-100) | Dealing with construction permits score | Registering property score (0-100) | Registering property rank | Paying taxes score (0-100) | Paying taxes rank | Enforcing contract score (0-100) | Enforcing contract rank |
|--|------|-------------------------|-----------------------------------|--------------------------|---|---|------------------------------------|---------------------------|----------------------------|-------------------|----------------------------------|-------------------------|
| <b>São Paulo (São Paulo)</b>             | 1    | 59,1                    | 81,7                              | 14                       | 48,9  | 15                                      | 65,8                               | 1                         | 33,9                       | 19                | 65,4                             | 3                       |
| <b>Minas Gerais (Belo Horizonte)</b>     | 2    | 58,3                    | 82,0                              | 12                       | 61,6  | 3                                       | 53,3                               | 12                        | 34,0                       | 17                | 60,7                             | 8                       |
| <b>Roraima (Boa Vista)</b>               | 3    | 58,3                    | 76,9                              | 25                       | 63,7  | 1                                       | 53,3                               | 11                        | 34,0                       | 18                | 63,6                             | 5                       |
| <b>Paraná (Curitiba)</b>                 | 4    | 57,3                    | 84,5                              | 2                        | 57,5  | 7                                       | 52,5                               | 14                        | 34,4                       | 4                 | 57,7                             | 12                      |
| <b>Rio de Janeiro (Rio de Janeiro)</b>   | 5    | 57,1                    | 83,2                              | 6                        | 57,2  | 8                                       | 57,4                               | 2                         | 33,7                       | 25                | 53,9                             | 18                      |
| <b>Tocantins (Palmas)</b>                | 6    | 56,8                    | 77,8                              | 23                       | 59,3  | 5                                       | 52,8                               | 13                        | 34,1                       | 15                | 59,8                             | 9                       |
| <b>Mato Grosso do Sul (Campo Grande)</b> | 7    | 56,7                    | 77,8                              | 22                       | 62,4  | 2                                       | 54,7                               | 6                         | 34,3                       | 8                 | 54,3                             | 17                      |
| <b>Sergipe (Aracaju)</b>                 | 8    | 56,3                    | 81,5                              | 15                       | 45,5  | 24                                      | 51,3                               | 18                        | 33,7                       | 24                | 69,7                             | 1                       |
| <b>Ceará (Fortaleza)</b>                 | 9    | 56,3                    | 82,0                              | 13                       | 60,1  | 4                                       | 52,4                               | 15                        | 33,9                       | 21                | 53,2                             | 19                      |
| <b>Piauí (Teresina)</b>                  | 10   | 56,0                    | 84,5                              | 3                        | 52,8  | 10                                      | 49,7                               | 21                        | 33,8                       | 23                | 59,1                             | 11                      |

| Location                                | Rank | Aggregate score (0-100) | Starting a business score (0-100) | Starting a business rank | Dealing with construction permits score (0-100) | Dealing with construction permits score | Registering property score (0-100) | Registering property rank | Paying taxes score (0-100) | Paying taxes rank | Enforcing contract score (0-100) | Enforcing contract rank |
|---|------|-------------------------|-----------------------------------|--------------------------|---|---|------------------------------------|---------------------------|----------------------------|-------------------|----------------------------------|-------------------------|
| <b>Goiás (Goiânia)</b>                  | 11   | 55,9                    | 72,2                              | 27                       | 57,7  | 6                                       | 55,8                               | 3                         | 34,4                       | 6                 | 59,6                             | 10                      |
| <b>Distrito Federal (Brasília)</b>      | 12   | 55,8                    | 75,9                              | 26                       | 47,2  | 19                                      | 53,3                               | 10                        | 34,3                       | 9                 | 68,4                             | 2                       |
| <b>Rondônia (Porto Velho)</b>           | 13   | 55,5                    | 82,2                              | 10                       | 45,5  | 23                                      | 51,3                               | 17                        | 34,5                       | 2                 | 63,8                             | 4                       |
| <b>Acre (Rio Branco)</b>                | 14   | 54,9                    | 77,6                              | 24                       | 51,7  | 11                                      | 48,3                               | 25                        | 33,8                       | 22                | 62,9                             | 6                       |
| <b>Maranhão (São Luís)</b>              | 15   | 54,4                    | 83,4                              | 5                        | 42,0  | 27                                      | 50,2                               | 20                        | 34,2                       | 10                | 62,3                             | 7                       |
| <b>Amazonas (Manaus)</b>                | 16   | 54,4                    | 79,5                              | 18                       | 49,5  | 14                                      | 53,6                               | 8                         | 34,3                       | 7                 | 54,8                             | 15                      |
| <b>Paraíba (João Pessoa)</b>            | 17   | 53,9                    | 79,1                              | 20                       | 55,5  | 9                                       | 49,0                               | 23                        | 34,1                       | 14                | 51,7                             | 20                      |
| <b>Alagoas (Maceió)</b>                 | 18   | 53,8                    | 82,8                              | 8                        | 48,0  | 16                                      | 53,8                               | 7                         | 34,5                       | 3                 | 49,6                             | 22                      |
| <b>Mato Grosso (Cuiabá)</b>             | 19   | 53,5                    | 78,5                              | 21                       | 47,6  | 17                                      | 51,9                               | 16                        | 34,1                       | 16                | 56,0                             | 14                      |
| <b>Santa Catarina (Florianópolis)</b>   | 20   | 53,2                    | 83,9                              | 4                        | 47,5  | 18                                      | 55,6                               | 4                         | 34,2                       | 13                | 44,8                             | 26                      |
| <b>Rio Grande do Norte (Natal)</b>      | 21   | 53,1                    | 80,4                              | 16                       | 50,6  | 13                                      | 45,5                               | 26                        | 34,2                       | 11                | 54,7                             | 16                      |
| <b>Rio Grande do Sul (Porto Alegre)</b> | 22   | 52,9                    | 83,0                              | 7                        | 46,5  | 20                                      | 49,0                               | 24                        | 34,2                       | 12                | 51,7                             | 21                      |
| <b>Pará (Belém)</b>                     | 23   | 52,7                    | 84,7                              | 1                        | 44,5  | 25                                      | 53,5                               | 9                         | 33,0                       | 27                | 47,8                             | 24                      |
| <b>Bahia (Salvador)</b>                 | 24   | 52,5                    | 79,6                              | 17                       | 51,5  | 12                                      | 49,4                               | 22                        | 33,2                       | 26                | 48,9                             | 23                      |
| <b>Amapá (Macapá)</b>                   | 25   | 52,3                    | 79,5                              | 19                       | 46,2  | 21                                      | 45,2                               | 27                        | 34,4                       | 5                 | 56,5                             | 13                      |
| <b>Espírito Santo (Vitória)</b>         | 26   | 51,7                    | 82,5                              | 9                        | 45,8  | 22                                      | 54,9                               | 5                         | 34,9                       | 1                 | 40,4                             | 27                      |
| <b>Pernambuco (Recife)</b>              | 27   | 51,0                    | 82,1                              | 11                       | 42,3  | 26                                      | 50,3                               | 19                        | 33,9                       | 20                | 46,6                             | 25                      |

## DESJUDICIALIZAÇÃO - USUCAPIÃO

# 9.040

processos de usucapião foram iniciados no Estado de São Paulo entre os anos de 2019 e 2022, desde a normativa que permitiu que a comprovação de posse prolongada e ininterrupta de bens imóveis fosse possível pela via extrajudicial, isto é, via Cartório de Registro de Imóveis. Deste total, 2,9 mil encontram-se em andamento.





## Estatísticas de Atendimento do Registro de Imóveis

|  |                       |              |
|--|-----------------------|--------------|
| <b>Prazo mediano de entrega de Certidões do Registro de Imóveis</b><br>Fonte: Dados Brutos Certidões Registradores SP  | <b>São Paulo</b>      | 1,5 horas    |
| <b>Prazo mediano de entrega de Certidões do Registro de Imóveis</b><br>Fonte: Dados Brutos Certidões Registradores RJ  | <b>Rio de Janeiro</b> | 10 horas     |
| <b>Prazo médio de entrega de Certidões do Registro de Imóveis</b><br>Fonte: Central Eletrônica de Registros Imobiliários do Ceará - CERICE   | <b>Fortaleza /CE</b>  | 35 horas     |
| <b>Prazo mediano de Registro Escritura de Compra e Venda</b><br>Fonte: Dados Brutos Certidões Registradores SP   | <b>São Paulo</b>      | 12 dias      |
| <b>Prazo médio de entrega de Certidões do Registro de Imóveis</b><br>Os Oficiais de Registro de Imóveis se comprometem a entregar as escrituras de compra e venda, sem exigências, em prazo de até cinco dias úteis, conforme Ata de Reunião Associação de Registradores de Imóveis do Rio de Janeiro em 11/02/2020. | <b>Rio de Janeiro</b> | 5 dias úteis |
| <b>Prazo médio de Registros</b><br>Fonte: Central Eletrônica de Registros Imobiliários do Ceará - CERICE   | <b>Fortaleza /CE</b>  | 15 dias      |

## Atendimento eletrônico na cidade de São Paulo

| ANO  | QUANTIDADE DE REGISTRO/AVERBAÇÃO | REGISTROS SEM EXIGÊNCIA | % DE REGISTRO/AVERBAÇÃO NO PRIMEIRO ATO | MEDIANA DE TEMPO DO PEDIDO ATÉ A INF. DO VALOR (DIA) | MEDIANA DE TEMPO DE REGISTRO APÓS PGTO. (DIA) |
|------|----------------------------------|-------------------------|---|--|---|
| 2015 | 2.924                            | 2.398                   | 82,01%                                  | 4  | 3   |
| 2016 | 4.038                            | 3.354                   | 83,06%                                  | 5  | 3   |
| 2017 | 6.082                            | 4.904                   | 80,63%                                  | 5  | 4   |
| 2018 | 7.473                            | 6.022                   | 80,58%                                  | 6  | 4   |
| 2019 | 8.965                            | 7.184                   | 80,13%                                  | 7  | 5   |
| 2020 | 135.952                          | 116.530                 | 1012,00%                                | 127  | 115   |
| 2021 | 210.474                          | 175.945                 | 967,00%                                 | 142  | 113   |
| 2022 | 239.250                          | 203.038                 | 928,00%                                 | 110  | 99  |

## INDICADORES DO REGISTRO IMOBILIÁRIO

**7** Estados brasileiros já congregam o projeto coordenado pelos Cartórios de Registro de Imóveis do Brasil, que firmaram parceria com a Fundação Instituto de Pesquisas Econômicas (Fipe) para a divulgação dos dados estatísticos do registro de propriedades no Brasil, uma das métricas dos indicadores avaliados pelo Banco Mundial, que objetiva dar ampla publicidade, transparência e acessibilidade às informações estatísticas do registro imobiliário aos órgãos públicos, ao mercado e à sociedade civil.



fipe

Fundação Instituto de  
Pesquisas Econômicas

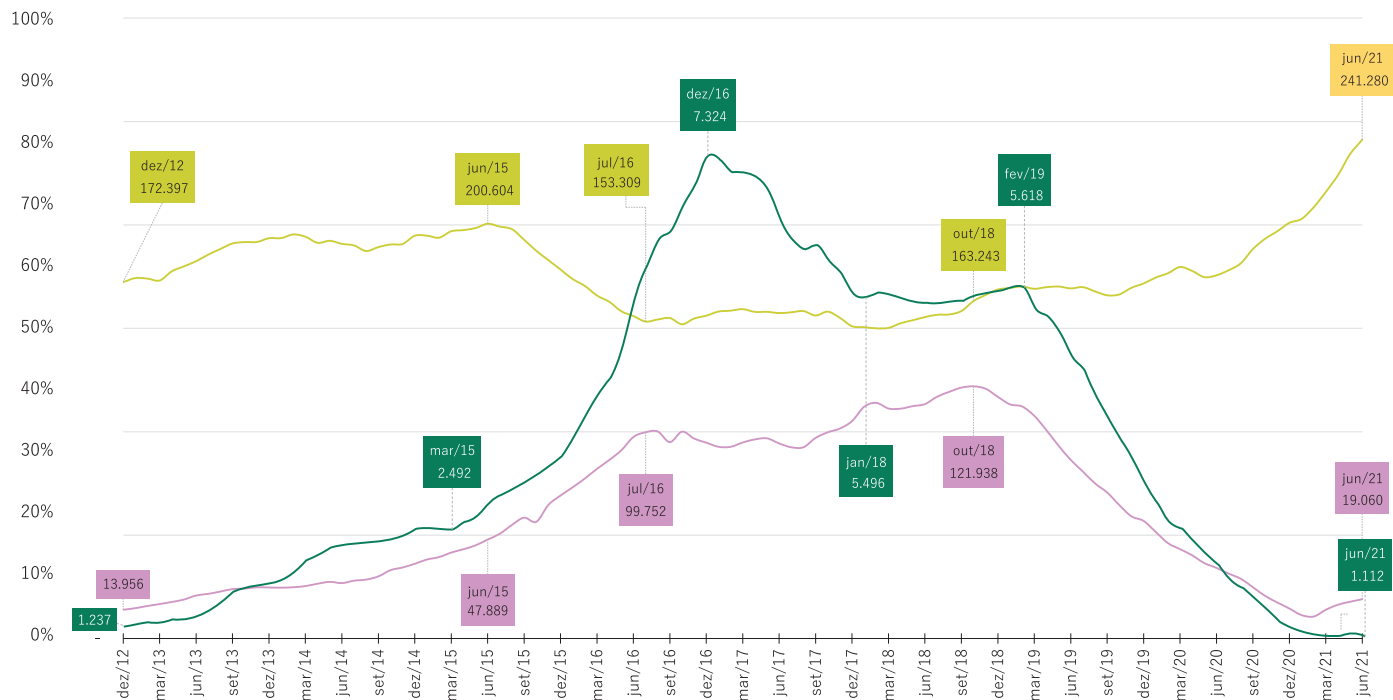
### Tipos de Negócios compreendidos no estudo



- Compra e Venda
- Herança, Legado ou Meação
- Partilha amigável ou litigiosa
- Adjudicação
- Dação em Pagamento
- Doação
- Integralização/Subscrição de capital
- Permuta
- Cessão de Direitos
- Arrematação em Hasta Pública
- Incorporação e loteamento
- Desapropriação
- Promessa de Compra e Venda
- Procuração em Causa Própria
- Promessa de Cessão de Direitos
- Dissolução de Sociedade
- Distrato de Negócio
- Doação em adiantamento da legítima
- Retorno de Capital próprio
- Outros tipos de registro

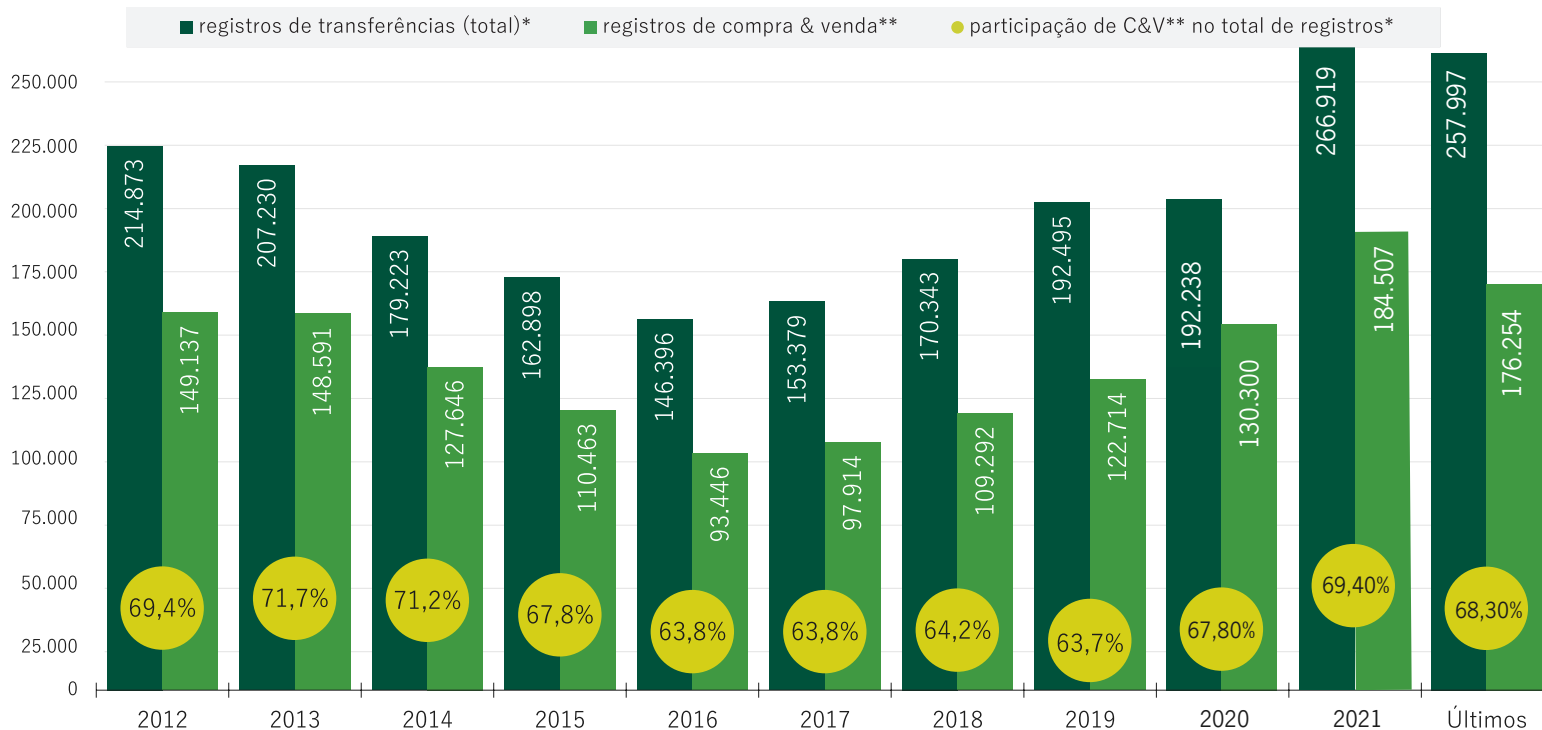
## Participações Relativas / Alienação Fiduciária, Execuções e Consolidações (%)

O financiamento imobiliário por meio da Alienação Fiduciária tem se mostrado um instrumento cada vez mais importante para aquisição de imóveis habitacionais no Estado de São Paulo. Ao mesmo tempo, o Registro de Imóveis se mostra cada vez mais eficiente na recuperação de créditos por meio do processo de execução extrajudicial, com um percentual de 95% de pagamento ou renegociação da dívida por parte do adquirente inadimplente.



## INDICADORES DO REGISTRO IMOBILIÁRIO | SÃO PAULO (SP)

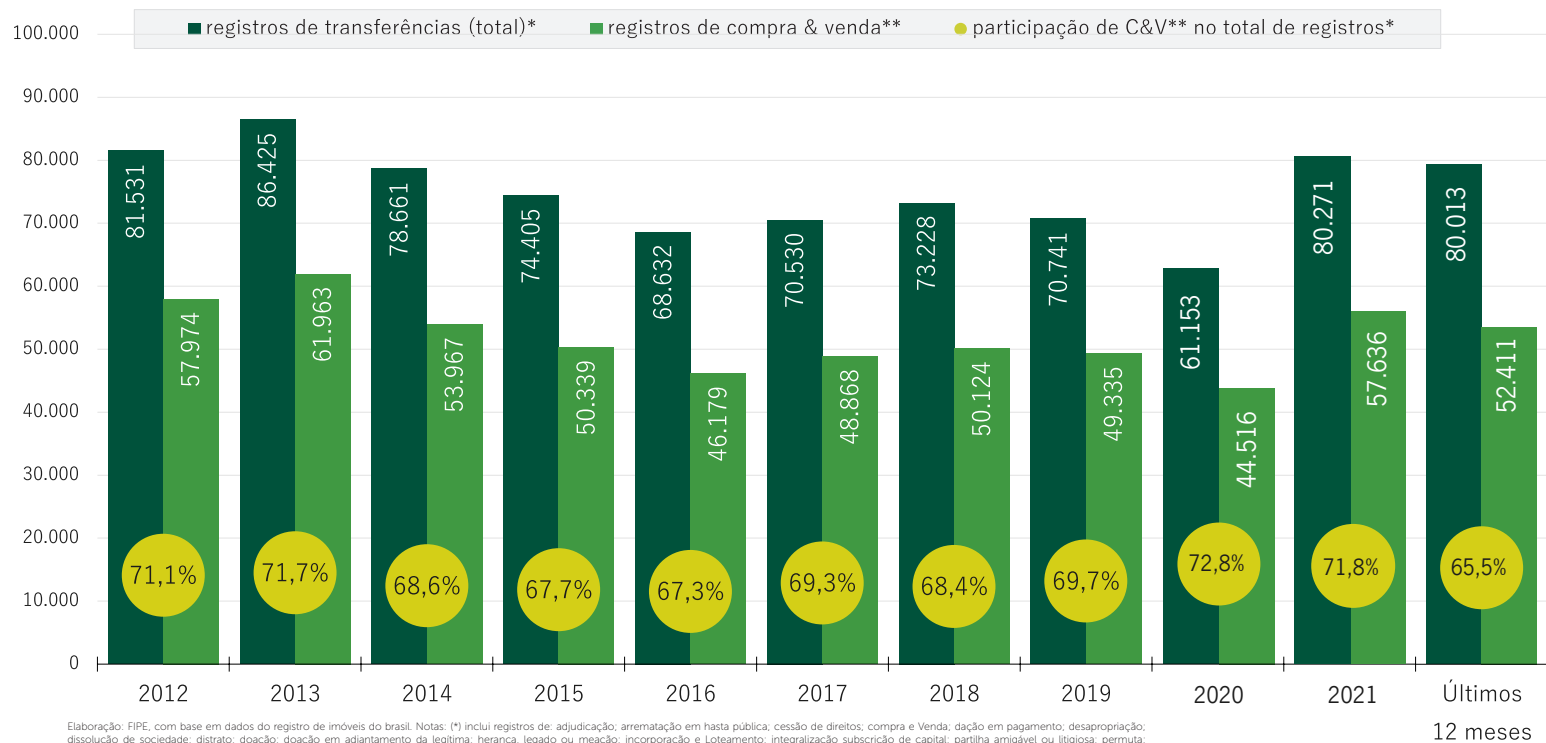
# VOLUME ANUAL DE REGISTROS



Elaboração: FIPE, com base em dados do registro de imóveis do Brasil. Notas: (\*) inclui registros de: adjudicação; arrematação em hasta pública; cessão de direitos; compra e venda; doação em pagamento; desapropriação; dissolução de sociedade; distrato; doação; doação em adiantamento da legítima; herança; legado ou mixação; incorporação e loteamento; integralização; subscrição de capital; partilha amigável ou litigiosa; permuta; procuração em causa própria; promessa de cessão de direitos promessa de compra e venda; retorno de capital próprio; outros. (\*\*) inclui registros de compra e venda, permuta, cessão de direitos e arrematação em hasta pública.

## INDICADORES DO REGISTRO IMOBILIÁRIO | RIO DE JANEIRO (RJ)

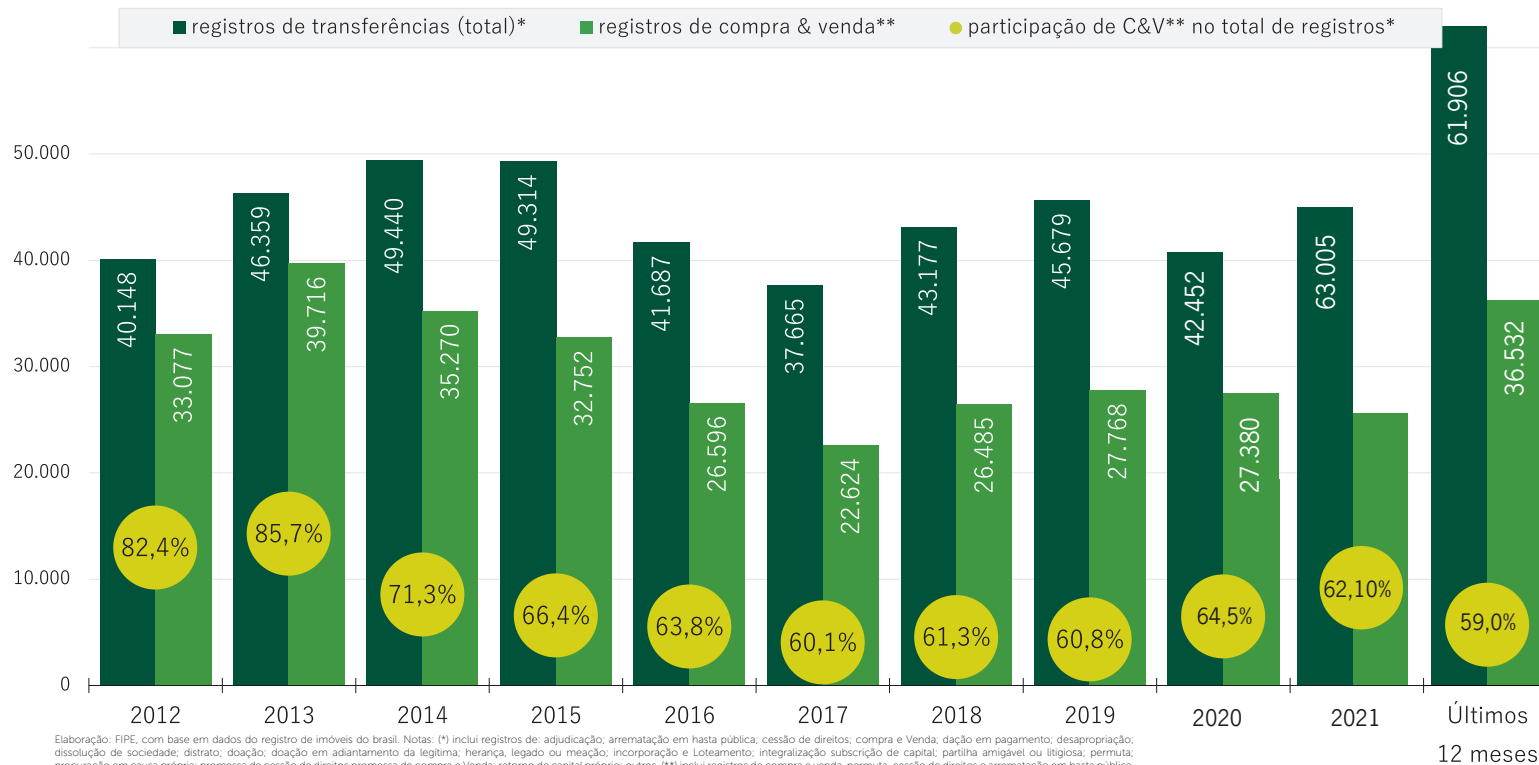
# VOLUME ANUAL DE REGISTROS



Elaboração: FIPE, com base em dados do registro de imóveis do Brasil. Notas: (\*) inclui registros de: adjudicação; arrematação em hasta pública; cessão de direitos; compra e venda; dação em pagamento; desapropriação; dissolução de sociedade; distrato; doação; doação em adiantamento da legítima; herança; legado ou meação; incorporação e loteamento; integralização subscrição de capital; partilha amigável ou litigiosa; permuta; procuração em causa própria; promessa de cessão de direitos promessa de compra e venda; retorno de capital próprio; outros. (\*\*) inclui registros de compra e venda, permuta, cessão de direitos e arrematação em hasta pública.

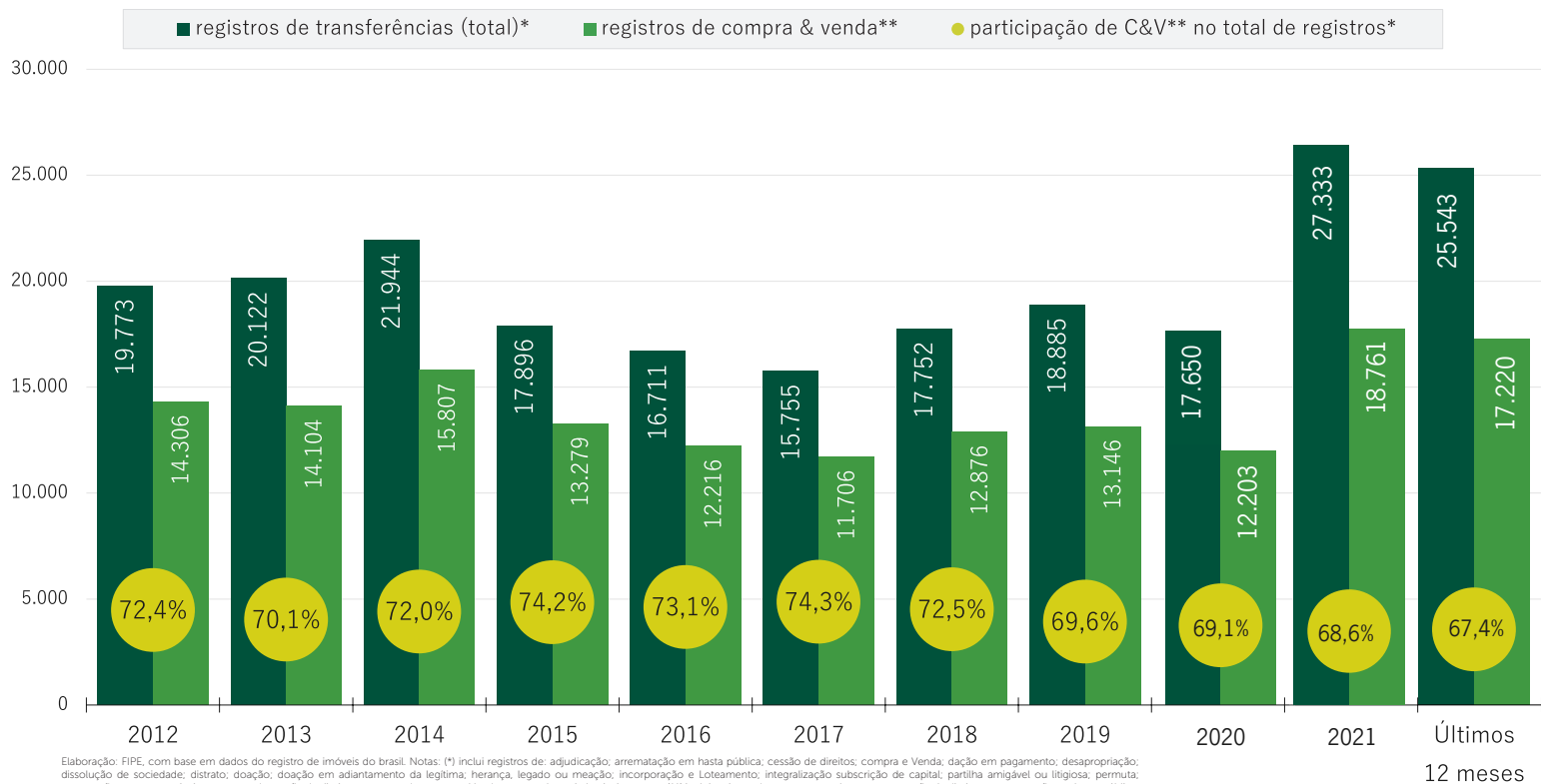
## INDICADORES DO REGISTRO IMOBILIÁRIO | CURITIBA (PR)

# VOLUME ANUAL DE REGISTROS



## INDICADORES DO REGISTRO IMOBILIÁRIO | FLORIANÓPOLIS (SC)

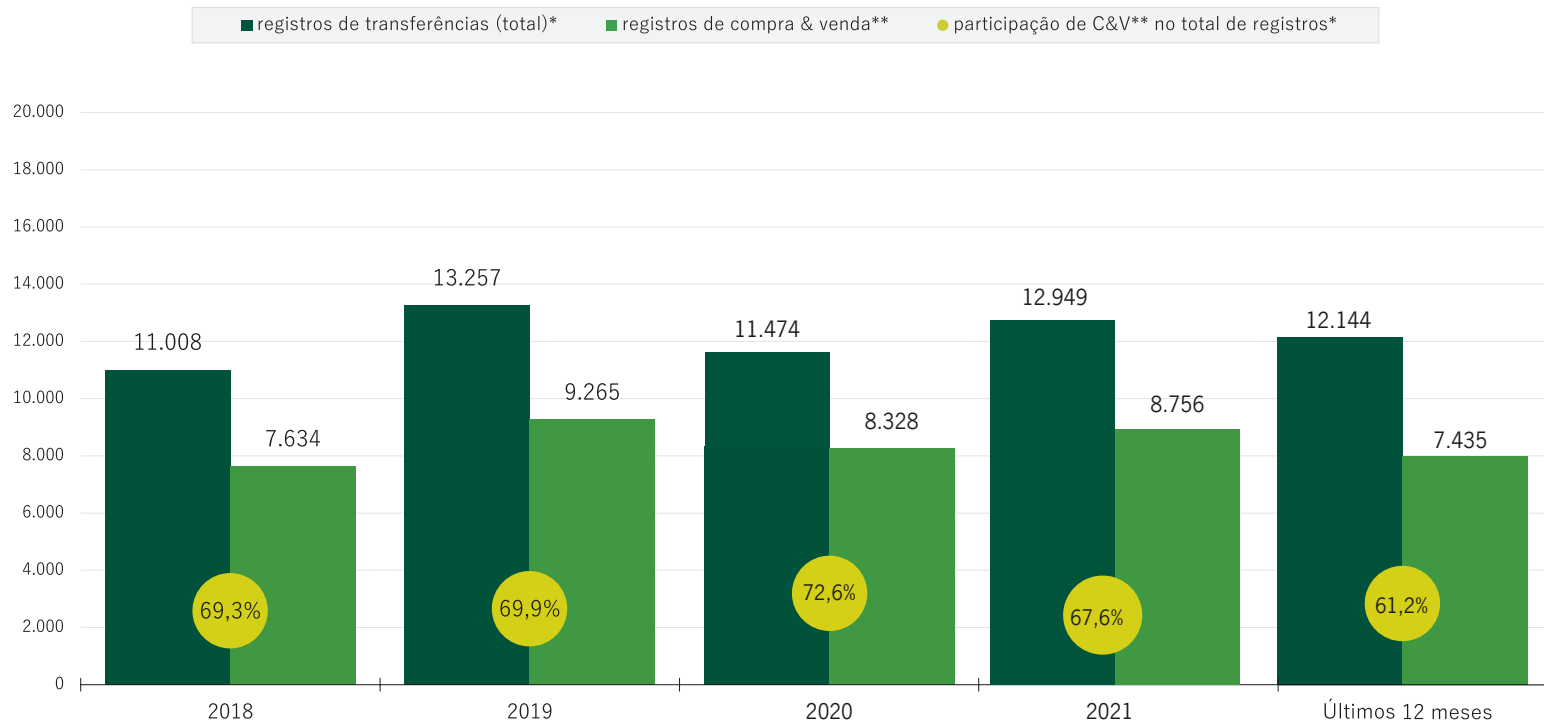
# VOLUME ANUAL DE REGISTROS



Elaboração: FIPE, com base em dados do registro de imóveis do Brasil. Notas: (\*) inclui registros de: adjudicação; arrematação em hasta pública; cessão de direitos; compra e venda; dação em pagamento; desapropriação; dissolução de sociedade; distrato; doação; doação em adiantamento da legítima; herança, legado ou meação; incorporação e Loteamento; integralização subscrição de capital; partilha amigável ou litigiosa; permuta; procuração em causa própria; promessa de cessão de direitos promessa de compra e venda; retorno de capital próprio; outros. (\*\*) inclui registros de compra e venda, permuta, cessão de direitos e arrematação em hasta pública.

## INDICADORES DO REGISTRO IMOBILIÁRIO | RECIFE (PE)

# VOLUME ANUAL DE REGISTROS

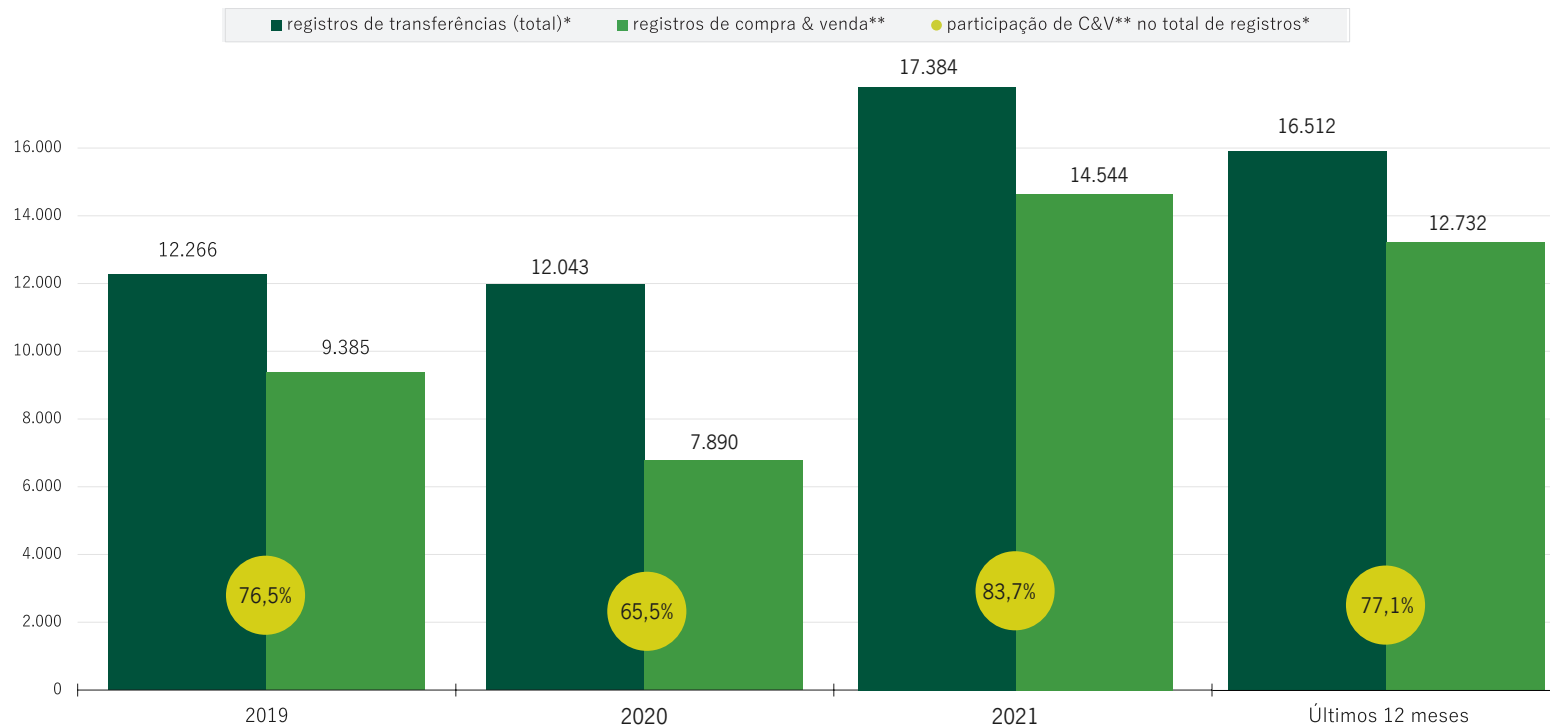


Elaboração: FIFE, com base em dados do registro de imóveis do Brasil. Notas: (\*) inclui registros de adjudicação; arrematação em hasta pública; cessão de direitos; compra e venda; dação em pagamento; desapropriação; dissolução de sociedade; doação; doação em adiantamento da legítima; herança, legado ou meação; incorporação e loteamento; integralização subscrição de capital; partilha amigável ou litigiosa; permuta; procuração em causa própria; promessa de cessão de direitos promessa de compra e venda; retorno de capital próprio; outros. (\*\*) inclui registros de compra e venda; permuta; cessão de direitos e arrematação em hasta pública.



## INDICADORES DO REGISTRO IMOBILIÁRIO | FORTALEZA (CE)

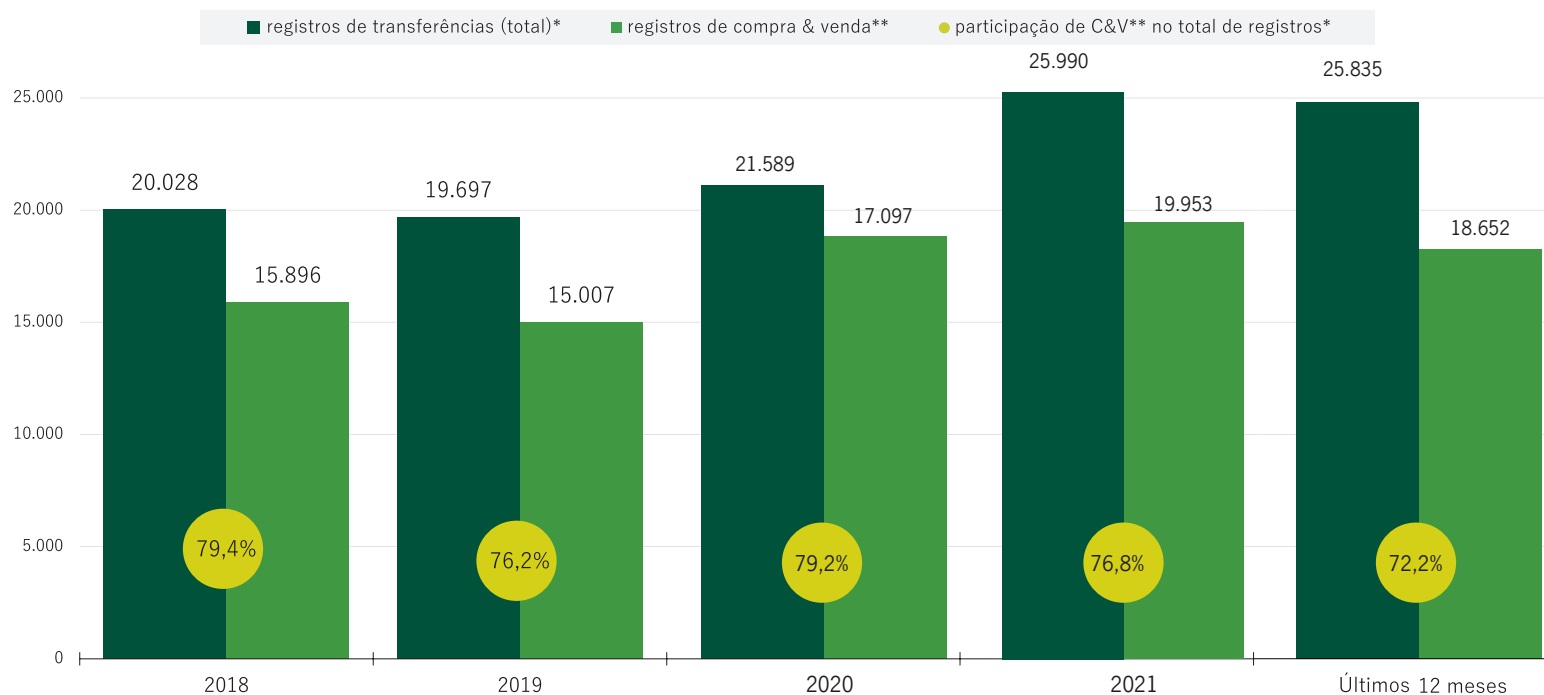
# VOLUME ANUAL DE REGISTROS



Elaboração: FIPE, com base em dados do registro de imóveis do Brasil. Notas: (\*) inclui registros de: adjudicação; arrematação em hasta pública; cessão de direitos; compra e venda; dação em pagamento; desapropriação; dissolução de sociedade; distrato; doação; doação em adiantamento da legítima; herança; legado ou meação; incorporação e loteamento; integralização subscrição de capital; partilha amigável ou litigiosa; permuta; procuração em causa própria; promessa de cessão de direitos promessa de compra e venda; retorno de capital próprio; outros. (\*\*) inclui registros de compra e venda, permuta, cessão de direitos e arrematação em hasta pública.

## INDICADORES DO REGISTRO IMOBILIÁRIO | CAMPO GRANDE (MS)

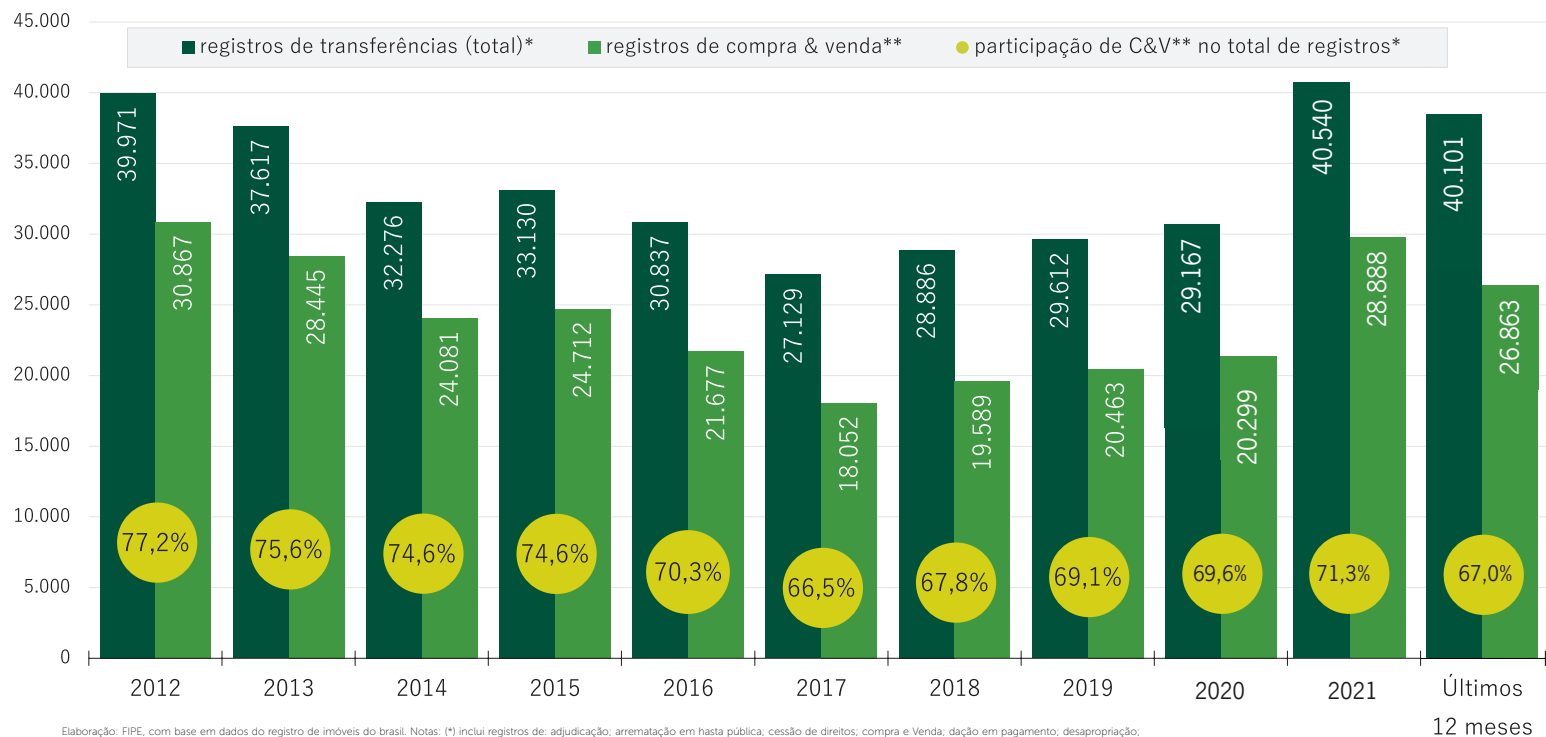
# VOLUME ANUAL DE REGISTROS



Elaboração: FIPE, com base em dados do registro de imóveis do Brasil. Notas: (\*) inclui registros de: adjudicação; arrematação em hasta pública; cessão de direitos; compra e venda; dação em pagamento; desapropriação; dissolução de sociedade; distrato; doação; doação em adiantamento da legítima; herança; legado ou meação; incorporação e loteamento; integralização subscrição de capital; partilha amigável ou litigiosa; permuta; promessa de cessão de direitos promessa de compra e venda; retorno de capital próprio; outros. (\*\*) inclui registros de compra e venda, permuta, cessão de direitos e arrematação em hasta pública.

## INDICADORES DO REGISTRO IMOBILIÁRIO | CAMPINAS (SP)

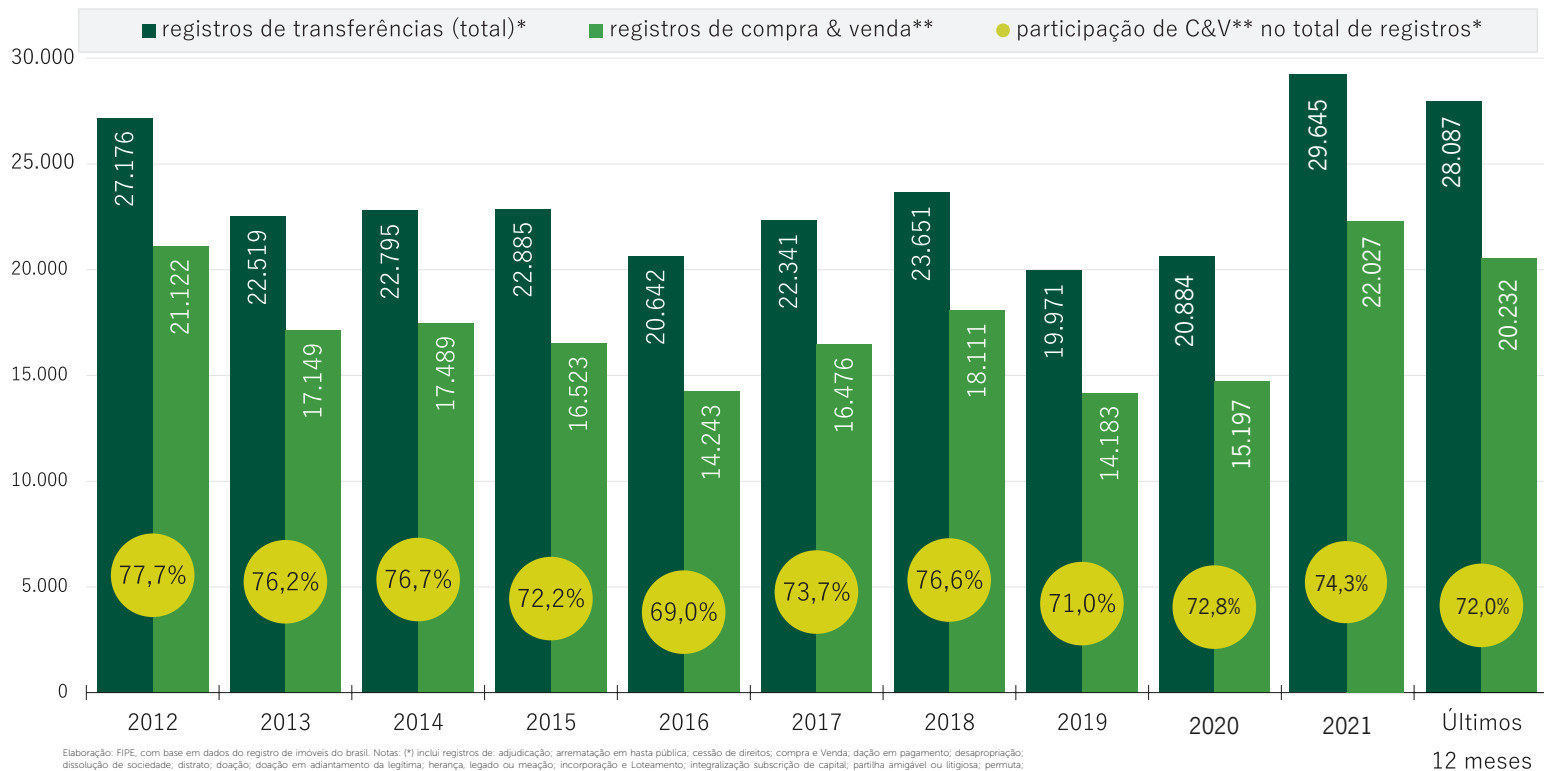
# VOLUME ANUAL DE REGISTROS



Elaboração: FIPE, com base em dados do registro de imóveis do Brasil. Notas: (\*) inclui registros de: adjudicação; arrematação em hasta pública; cessão de direitos; compra e venda; dação em pagamento; desapropriação; dissolução de sociedade; distrato; doação; doação em adiantamento da legítima; herança; legado ou meação; incorporação e loteamento; integralização/ subscção de capital; partilha amigável ou litigiosa; permuta; procuração em causa própria; promessa de cessão de direitos/promessa de compra e venda; retorno de capital próprio; outros. (\*\*) inclui registros de compra e venda, permuta, cessão de direitos e arrematação em hasta pública.

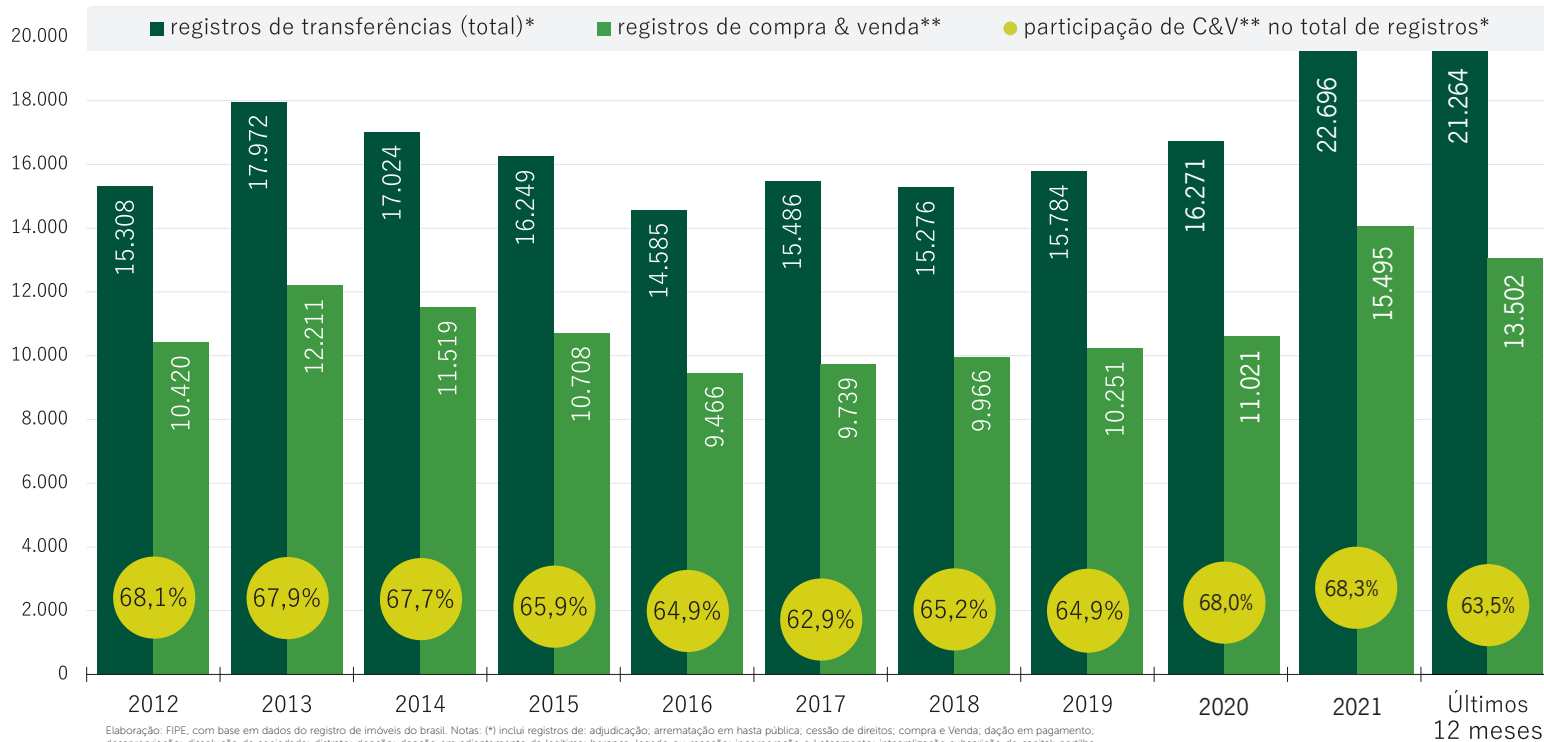
## INDICADORES DO REGISTRO IMOBILIÁRIO | RIBEIRÃO PRETO (SP)

# VOLUME ANUAL DE REGISTROS



## INDICADORES DO REGISTRO IMOBILIÁRIO | SANTOS (SP)

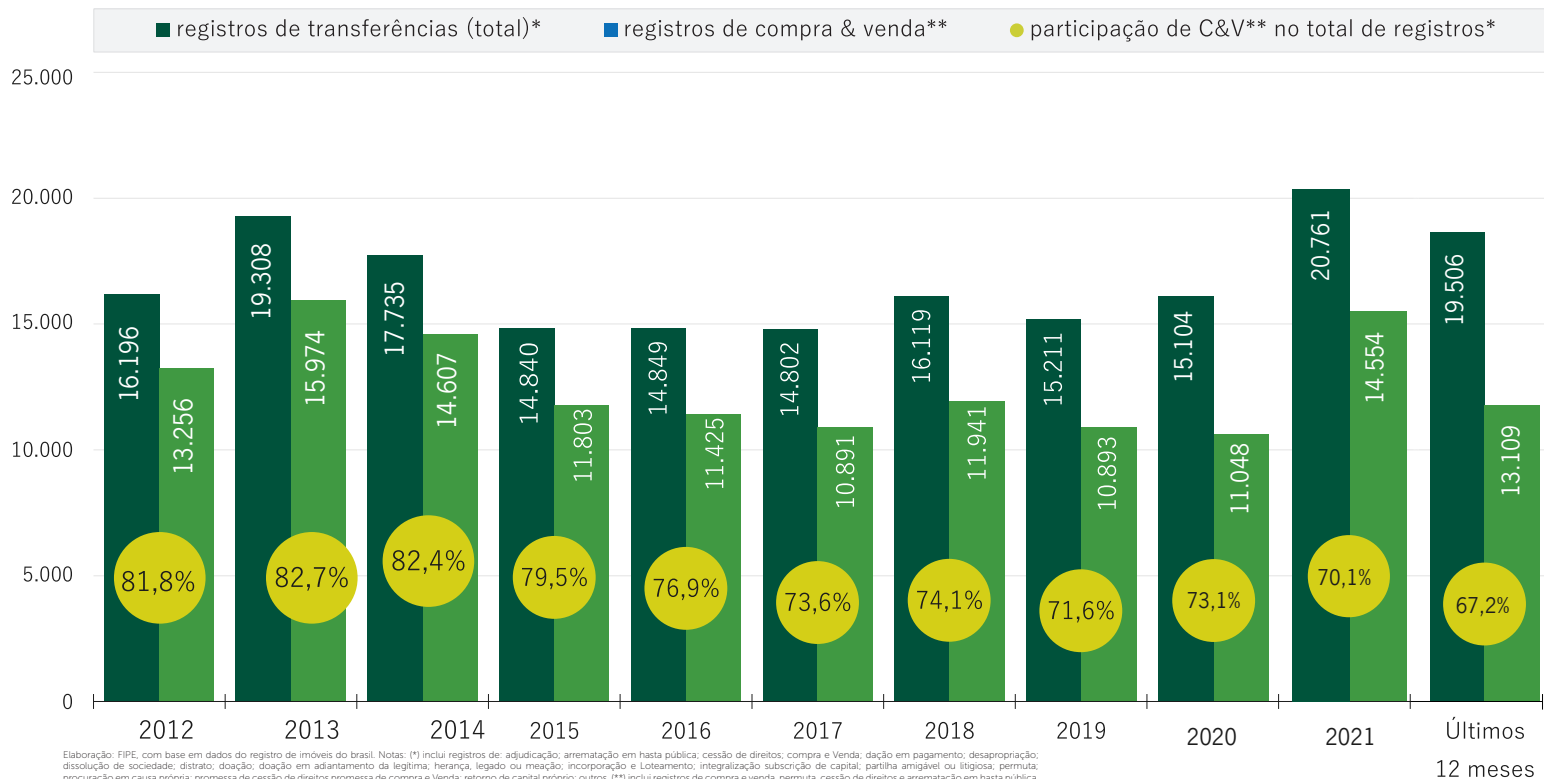
# VOLUME ANUAL DE REGISTROS



Elaboração: FIPE, com base em dados do registro de imóveis do Brasil. Notas: (\*) inclui registros de: adjudicação; arrematação em hasta pública; cessão de direitos; compra e venda; dação em pagamento; desapropriação; dissolução de sociedade; distrato; doação; doação em adiantamento da legítima; herança; legado ou meação; incorporação e loteamento; integralização subscrição de capital; partilha amigável ou litigiosa; permuta; procuração em causa própria; promessa de cessão de direitos promessa de compra e venda; retorno de capital próprio; outros. (\*\*) inclui registros de compra e venda, permuta, cessão de direitos e arrematação em hasta pública.

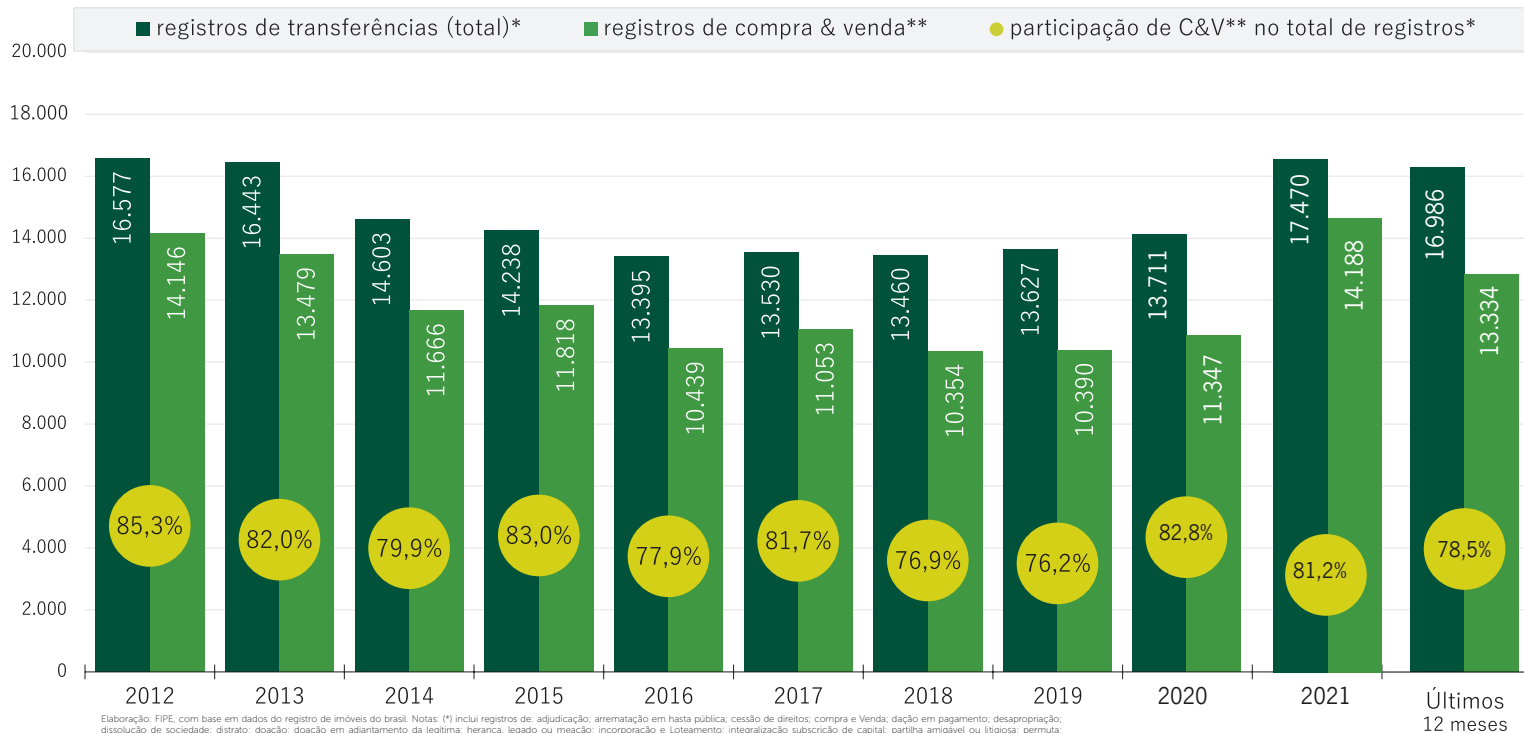
## INDICADORES DO REGISTRO IMOBILIÁRIO | GUARULHOS (SP)

# VOLUME ANUAL DE REGISTROS



## INDICADORES DO REGISTRO IMOBILIÁRIO | SÃO JOSÉ DOS CAMPOS (SP)

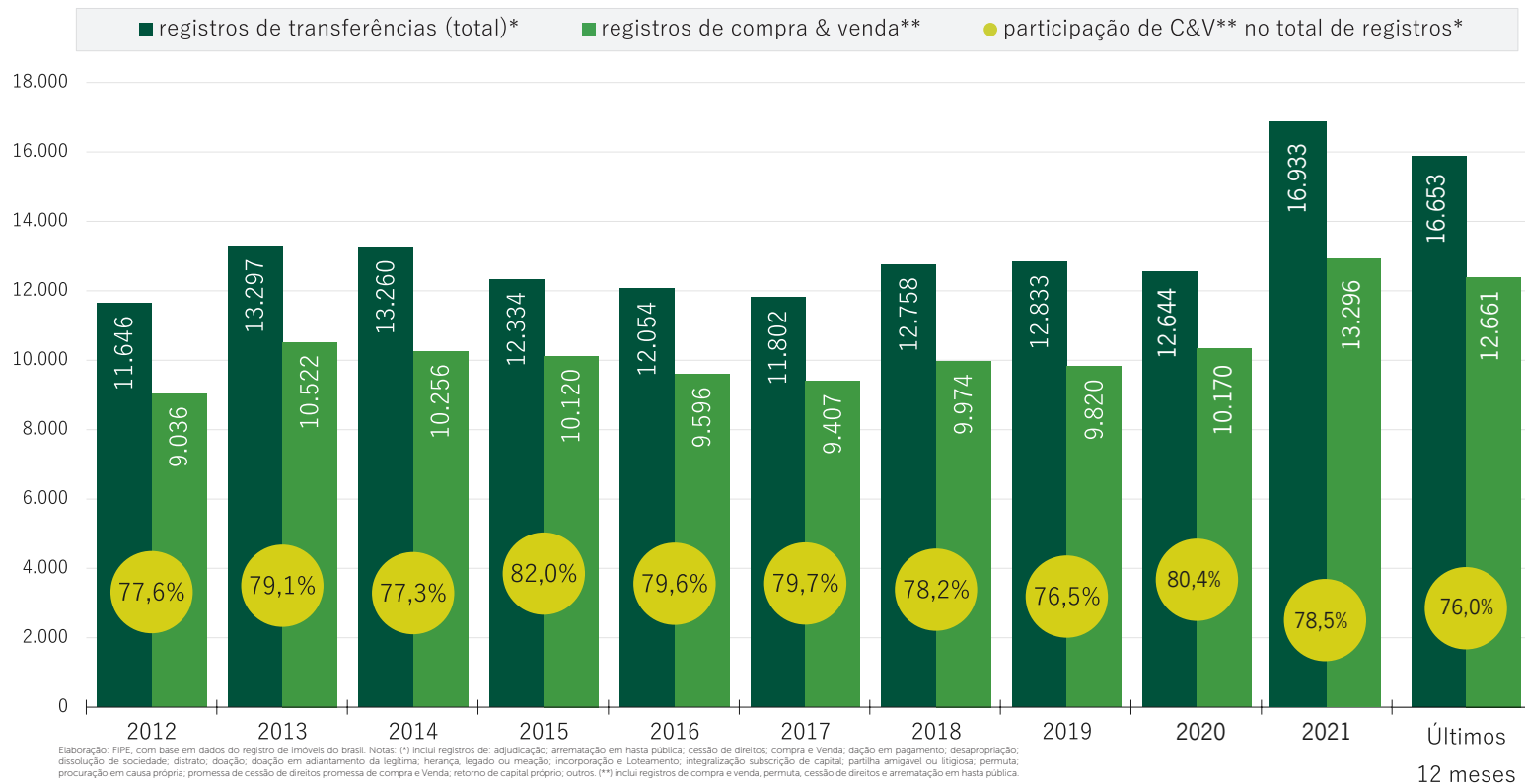
# VOLUME ANUAL DE REGISTROS



Elaboração: FIPE, com base em dados do registro de imóveis do Brasil. Notas: (\*) inclui registros de: adjudicação; arrematação em hasta pública; cessão de direitos; compra e venda; dação em pagamento; desapropriação; dissolução de sociedade; distrato; doação; doação em adiantamento da legítima; herança; legado ou meação; incorporação e loteamento; integralização subscricao de capital; partilha amigável ou litigiosa; permuta; procuração em causa própria; promessa de cessão de direitos promessa de compra e venda; retorno de capital próprio; outros. (\*\*) inclui registros de compra e venda, permuta, cessão de direitos e arrematação em hasta pública.

## INDICADORES DO REGISTRO IMOBILIÁRIO | JOINVILLE (SC)

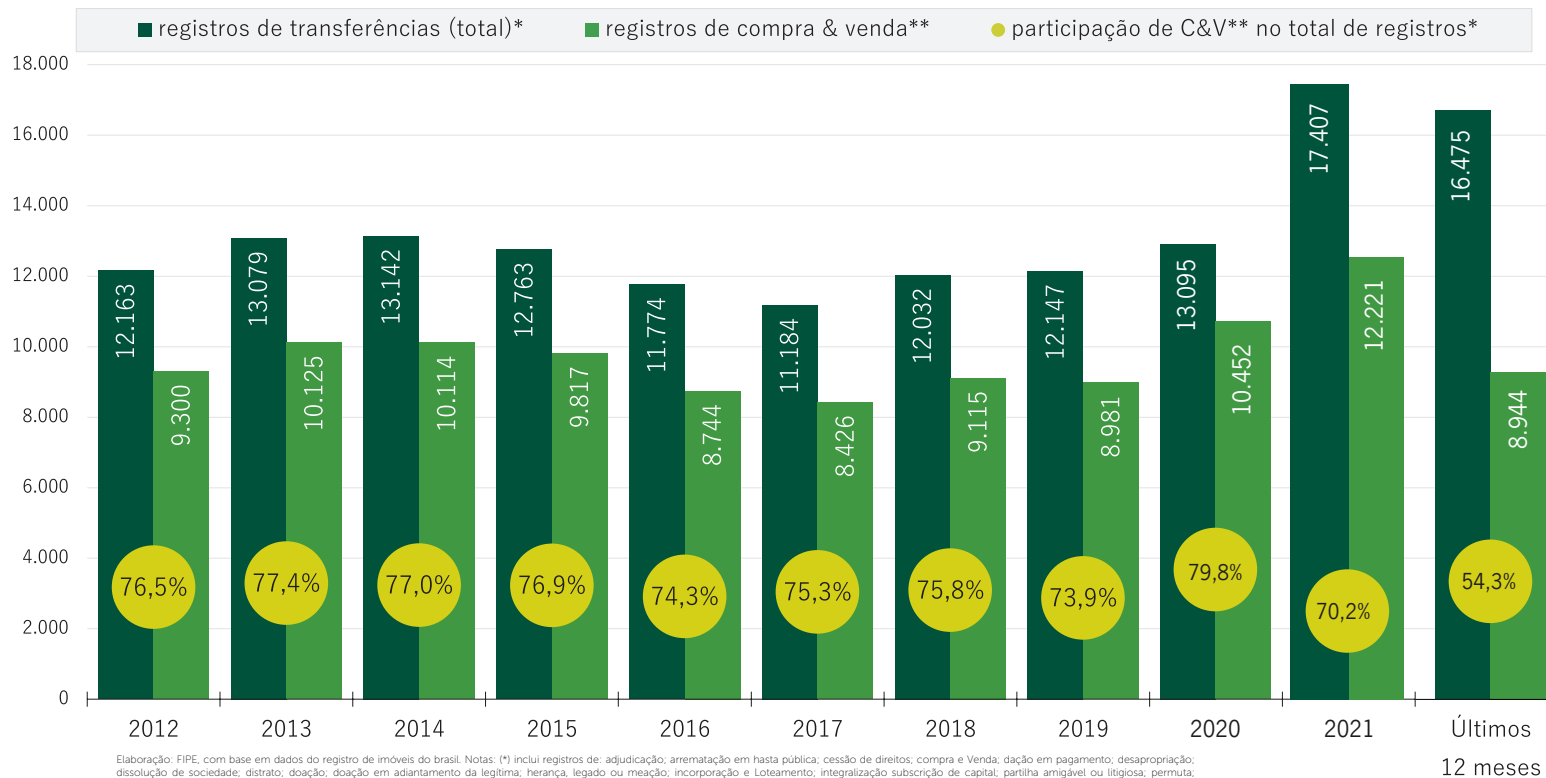
# VOLUME ANUAL DE REGISTROS





## INDICADORES DO REGISTRO IMOBILIÁRIO | MARINGÁ (PR)

# VOLUME ANUAL DE REGISTROS



# REGISTRO DE IMÓVEIS

## SERVIÇOS ELETRÔNICOS



Instituto de Registro  
Imobiliário do Brasil



## OPERADOR NACIONAL DO SISTEMA DE REGISTRO ELETRÔNICO DE IMÓVEIS



Marco Legal: **Lei nº 13.465/2017 e Provimentos nºs 89/2019 e 109/2020 da Corregedoria Nacional de Justiça**  
URL: <https://www.registrodeimoveis.org.br/onr>

O Operador Nacional do Sistema de Registro Eletrônico de Imóveis (ONR) é responsável por implementar e operar, em âmbito nacional, o Sistema de Registro Eletrônico de Imóveis (SREI), na forma do artigo 76 da Lei 13.465/2017, mediante integração das unidades registras brasileiras. O operador é constituído como uma pessoa jurídica de direito privado, sem fins lucrativos, sob a forma de serviço social autônomo. Sua sede e foro são na cidade de Brasília, mas poderão ser abertos escritórios, filiais, agências e representações em todo país. Foi lançado em 21 de setembro de 2021.

# NÚMEROS ONR

ONR

**11.073.541** mil  
solicitações em 30 dias, vindas  
dos 17 estados inscritos no ONR

**3.515.494** mil  
matrículas online

**4.413.955** mil  
certidões digitais

**1.885.614** mil  
pesquisas de bens

**539.050** mil  
e-protocolo



**SERVIÇOS  
GRATUITOS**

## SERVIÇOS GRATUITOS

**O ONR** tem por finalidade proporcionar um canal único de contato na Internet para fins de solicitação eletrônica de serviços a qualquer cartório de registro de imóveis do país. É no mesmo sistema que estão disponibilizados, ainda, os serviços gratuitos destinados ao Poder Público. Também dentro do sistema da ONR, cada um tem seu endereço eletrônico:

### **Ofício Eletrônico**

<https://oficioeletronico.com.br/>

### **Correição Online**

<https://oficioeletronico.com.br/>

### **Penhora Online**

<https://indisponibilidade.org.br/autenticacao/>



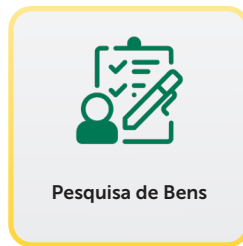
### **Indisponibilidade de Bens**

<https://indisponibilidade.org.br/autenticacao/>



## SERVIÇOS PRIVADOS

É através do SAEC, Serviço de Atendimento Eletrônico Compartilhado, que o ONR reúne todos os cartórios de Registro de Imóveis do Brasil em um só lugar. Os serviços privados oferecidos online são:





**CARTÓRIOS  
DEFICITÁRIOS E  
RENDA MÍNIMA**

## DEFICITÁRIOS

# 2.640

é o número de Cartórios Deficitários - que não se sustentam com os recursos próprios - e que estão distribuídos por 2.592 municípios brasileiros para conferir cidadania à população



Cartórios Deficitários e o prejuízo à população de 2.592 municípios brasileiros



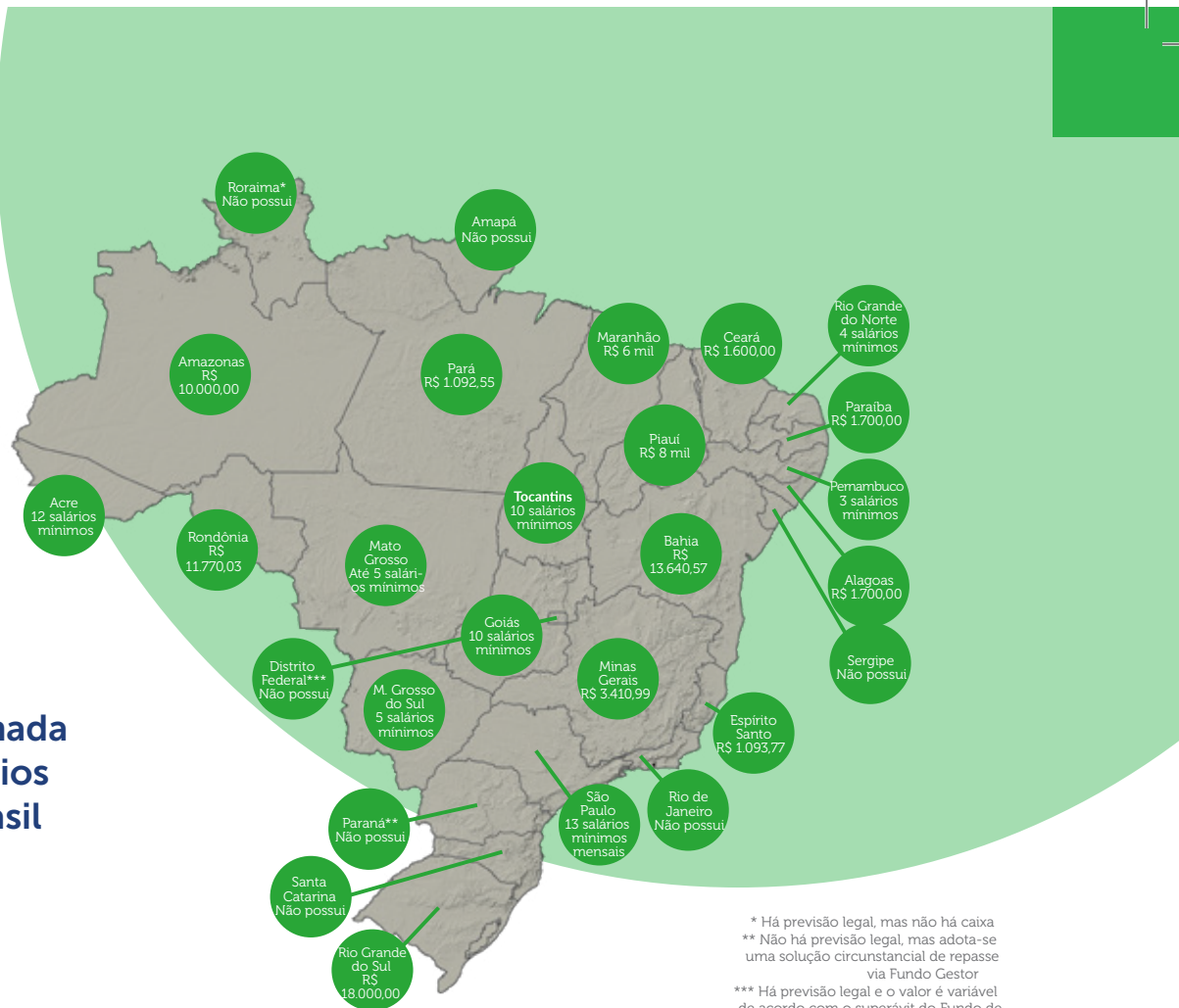
Ranking de Cartórios Deficitários no Brasil mostra uma realidade até então pouco conhecida

"O aproveitamento dos recursos dos interiores para o sustento dos serviços extrajudiciais deficitários seria uma ótima proposta a ser levada aos órgãos normatizadores"

Milton Fernando Lamanazkas, Tabela de Notas e de Protesto de Letras e Títulos de Pilar do Sul, na região de Sorocaba, interior de São Paulo

# RENDA MÍNIMA

## A Renda Mínima destinada aos Cartórios Deficitários em cada Estado do Brasil



\* Há previsão legal, mas não há caixa  
\*\* Não há previsão legal, mas adota-se uma solução circunstancial de repasse via Fundo Gestor  
\*\*\* Há previsão legal e o valor é variável de acordo com o superávit do Fundo de Compensação dos Atos Gratuitos

Fonte: Panorama Nacional Fundo de Apoio ao Registro Civil/ Presidentes Anoregs e Arpens

## FATURAMENTO

**Deste valor devem ser ainda deduzidas as Despesas Legais + Despesas de Funcionamento + Imposto de Renda + ISS**

|     | <b>Renda Bruta Mensal</b>   | <b>Quantidade</b> | <b>% percentual</b> |
|-----|-----------------------------|-------------------|---------------------|
| R\$ | 0,00 a 500,00               | 530               | 3,9%                |
| R\$ | 500,1 a 1.000,00            | 423               | 3,1%                |
| R\$ | 1.001,00 a 5.000,00         | 2,045             | 15,2%               |
| R\$ | 5.001,00 a 10.000,00        | 1,411             | 10,5%               |
| R\$ | 10.001,00 a 50.000,00       | 4,032             | 31,9%               |
| R\$ | 50.001,00 a 100.000,00      | 1,474             | 10,9%               |
| R\$ | 100.001,00 a 500.000,00     | 2,085             | 15,5%               |
| R\$ | 500.001,00 a 1.000.000,00   | 355               | 2,6%                |
| R\$ | 1.000.001,00 a 2.000.000,00 | 144               | 1,1%                |
| R\$ | acima de 2 milhões          | 49                | 0,4%                |



# PARA ONDE VAI O DINHEIRO PAGO AOS CARTÓRIOS BRASILEIROS?

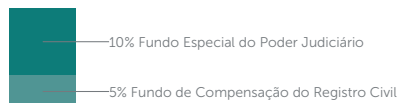
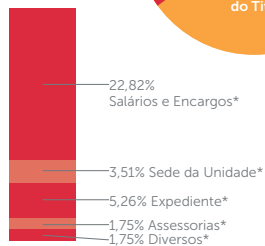
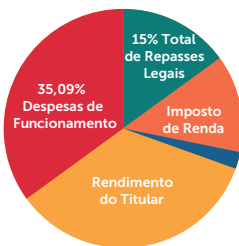


# DESPESAS LEGAIS E DE FUNCIONAMENTO DOS CARTÓRIOS EM CADA UM DOS 27 ESTADOS DA FEDERAÇÃO

## Repasses e despesas Acre



ACRE  
Lei Estadual  
2534/2011

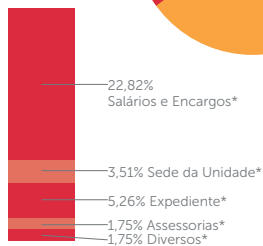
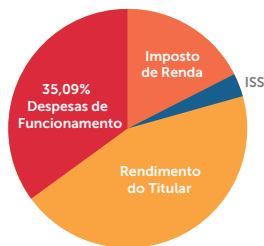


\*Média de estudo encomendado pela Revista Cartórios com Você

## Repasses e despesas Alagoas



ALAGOAS  
Lei Estadual  
5763/1995



\*Média de estudo encomendado pela Revista Cartórios com Você

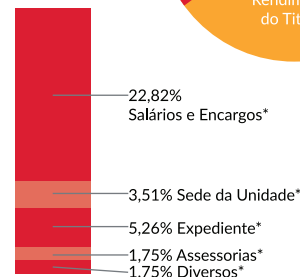
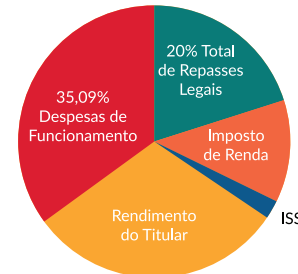
Valor da divisão do selo comprado pelos cartórios



## Repasses e despesas Amapá



AMAPÁ  
Lei Estadual  
2.130/2016



\*Média de estudo encomendado pela Revista Cartórios com Você

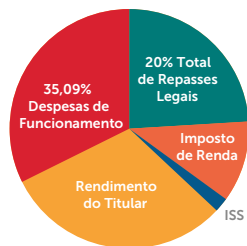
pela Revista Cartórios com Você

# DESPESAS LEGAIS E DE FUNCIONAMENTO DOS CARTÓRIOS EM CADA UM DOS 27 ESTADOS DA FEDERAÇÃO

## Repasses e despesas Amazonas



AMAZONAS  
Lei Estadual  
2751/2002,  
4108/2014 e  
4.503/2017

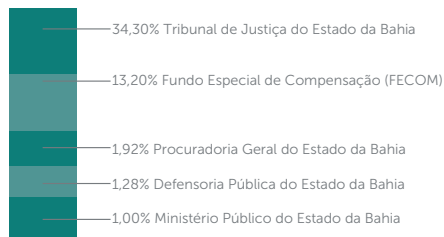
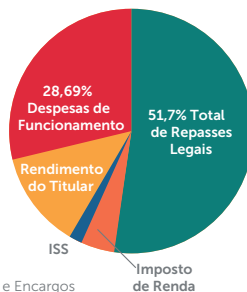


\*Média de estudo encomendado pela Revista Cartórios com Você

## Repasses e despesas Bahia



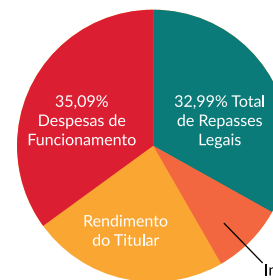
BAHIA  
Lei Estadual  
14.025/2018



## Repasses e despesas Ceará



CEARÁ  
Leis Estaduais  
14283/2008,  
11891/1991  
e 13080/2000



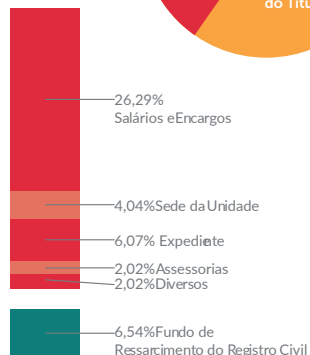
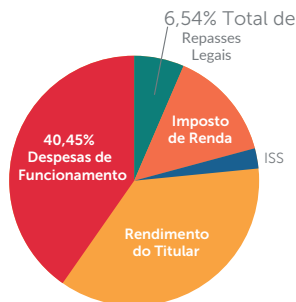
\*Média de estudo encomendado pela Revista Cartórios com Você

# DESPESAS LEGAIS E DE FUNCIONAMENTO DOS CARTÓRIOS EM CADA UM DOS 27 ESTADOS DA FEDERAÇÃO

## Repasses e despesas Distrito Federal



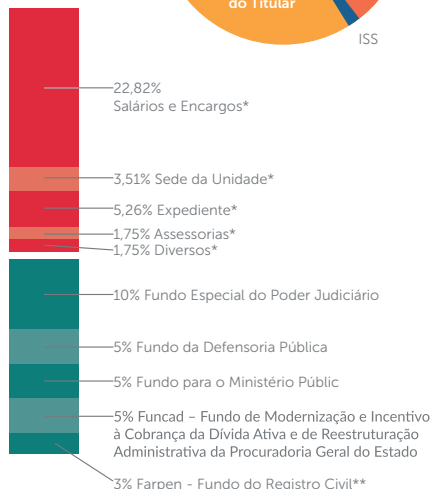
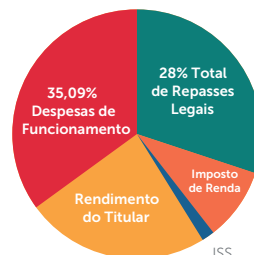
DISTRITO FEDERAL  
Provimento 06/2001



## Repasses e despesas Espírito Santo



ESPÍRITO SANTO  
Lei Estadual 6.670/2001


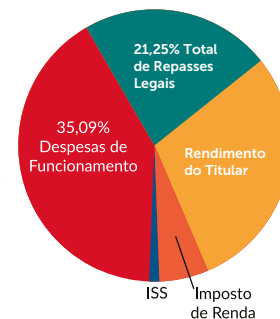


\*Média de estudo encomendado pela Revista Cartórios com Você  
\*\* Valor médio - O valor do Farpem é fixo sobre cada ato praticado e só incide sobre atos lançados em livros de notas e registros

## Repasses e despesas Goiás



GOIÁS  
Lei Estadual 12.986/ 1996, 19.191/2015 e 20.494/2019



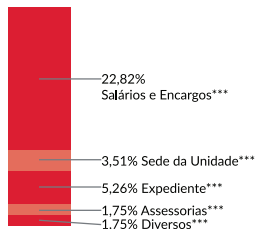
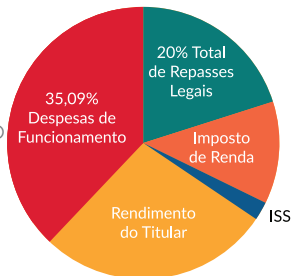


# DESPESAS LEGAIS E DE FUNCIONAMENTO DOS CARTÓRIOS EM CADA UM DOS 27 ESTADOS DA FEDERAÇÃO

## Repasses e despesas Mato Grosso



MATO GROSSO  
Lei Estadual  
7550/2001

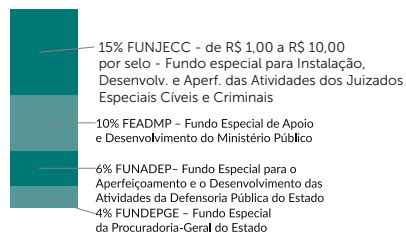
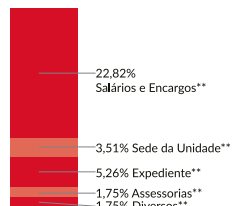
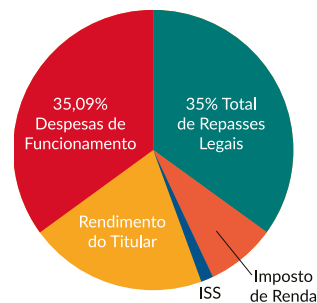


\*Os recolhimentos para o Poder Judiciário variam de acordo com a faixa de renda dos cartórios  
\*\*O valor recolhido para o fundo do Registro Civil é fixo, exceto para os atos gratuitos  
\*\*\*Média de estudo encomendado pela Revista Cartórios com Você

## Repasses e despesas Mato Grosso do Sul



MATO GROSSO DO SUL  
Lei Estadual  
3003/2005

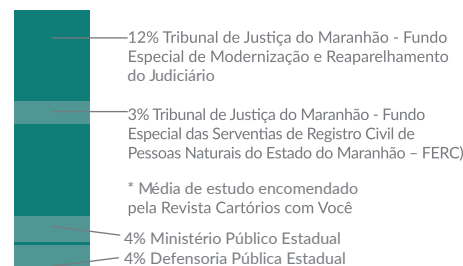
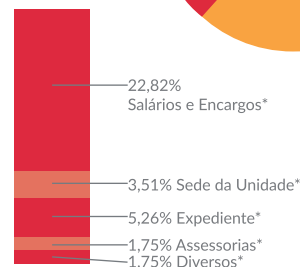
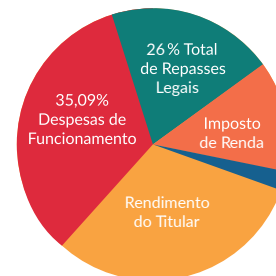


\* R\$ 0,50 por ato para custear renda mínima (Registro de Imóveis e Notas)  
\* Despesas de R\$ 1,50 e R\$ 10,00 com a utilização de selos  
\* Registro de Imóveis repassa 0,8% da arrecadação ao ONR  
\* Valor de R\$ 1,27 é acrescido ao ato praticado  
\*\*Média de estudo encomendado pela Revista Cartórios com Você

## Repasses e despesas Maranhão



MARANHÃO  
Lei Estadual  
9109/2009

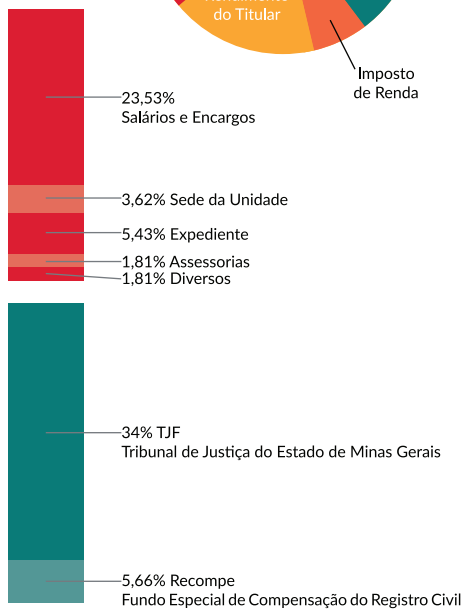
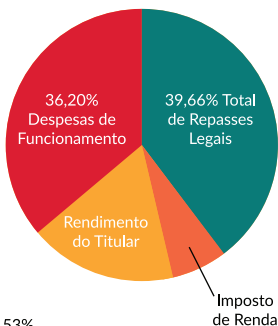


# DESPESAS LEGAIS E DE FUNCIONAMENTO DOS CARTÓRIOS EM CADA UM DOS 27 ESTADOS DA FEDERAÇÃO

Repasses e despesas Minas Gerais



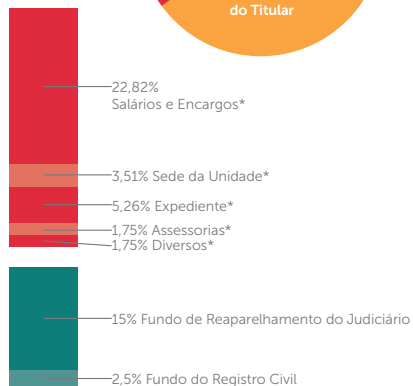
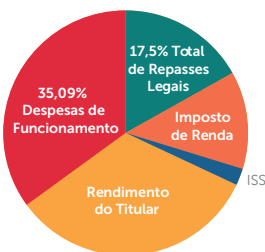
MINAS GERAIS  
Lei Estadual 15.424/2004



Repasses e despesas Pará



PARÁ  
Lei Estadual 8331/2015

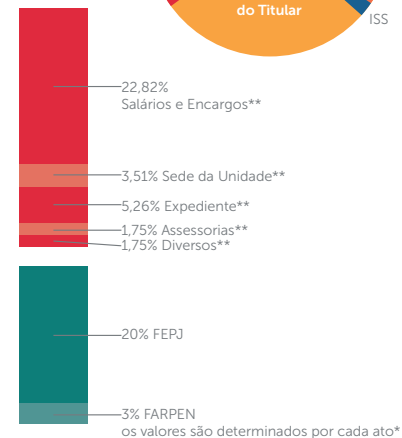
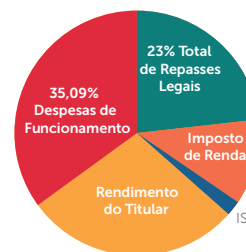


\*Média de estudo encomendado pela Revista Cartórios com Você

Repasses e despesas Paraíba



PARAÍBA  
Lei Estadual 5672/1992



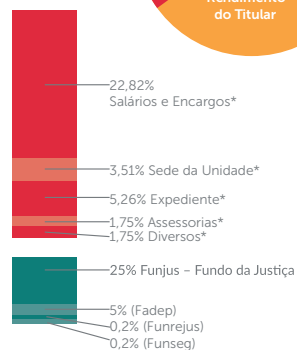
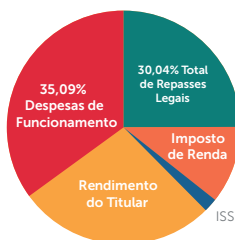
\*Valor dos selos por tipo de serventias destinado ao fundo do registro civil  
\*\*Média de estudo encomendado pela Revista Cartórios com Você

# DESPESAS LEGAIS E DE FUNCIONAMENTO DOS CARTÓRIOS EM CADA UM DOS 27 ESTADOS DA FEDERAÇÃO

## Repasses e despesas Paraná



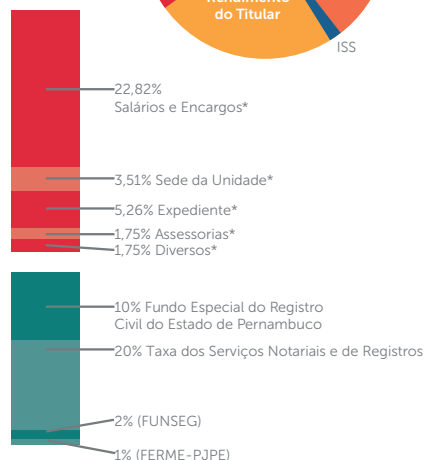
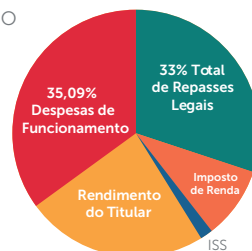
**PARANÁ**  
Leis Estaduais  
6.149/1970,  
19.350/2017  
e 20.115/2019



## Repasses e despesas Pernambuco



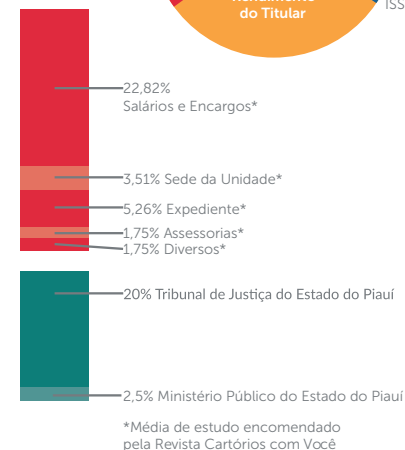
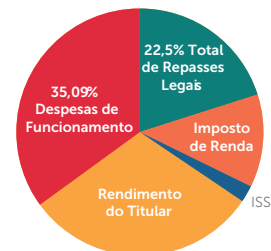
**PERNAMBUCO**  
Lei Estadual  
11.404/1996,  
16.521/2018 e  
16.522/2018



## Repasses e despesas Piauí



**PIAÚI**  
Lei Estadual  
6.881/2016 e  
7.082/2017



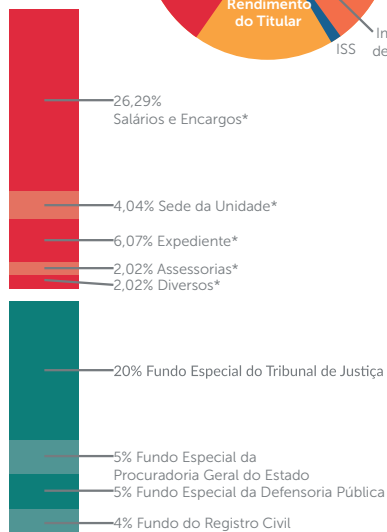
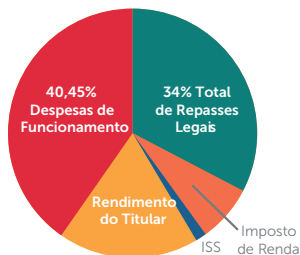
\*Média de estudo encomendado pela Revista Cartórios com Você

# DESPESAS LEGAIS E DE FUNCIONAMENTO DOS CARTÓRIOS EM CADA UM DOS 27 ESTADOS DA FEDERAÇÃO

Repasse e despesas Rio de Janeiro



RIO DE JANEIRO  
Lei Estadual  
3350/1999  
e 6370/2012

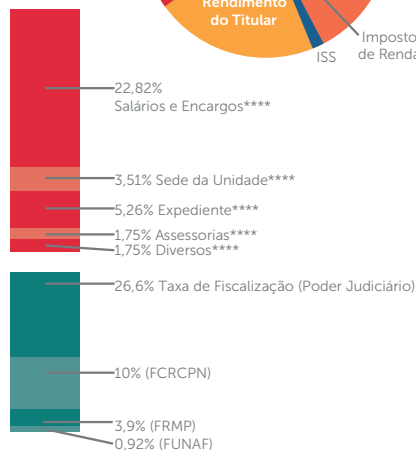
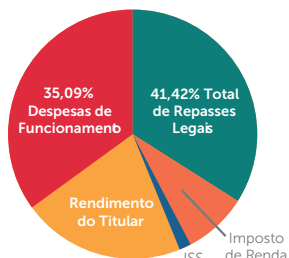


\*Média de estudo encomendado pela Revista Cartórios com Você

Repasse e despesas Rio Grande do Norte



RIO GRANDE DO NORTE  
Lei Estadual  
9278/2009

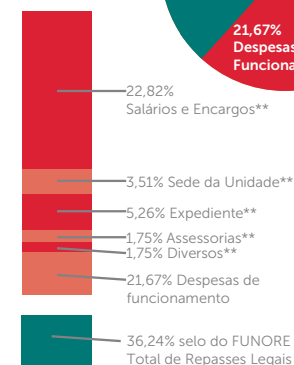
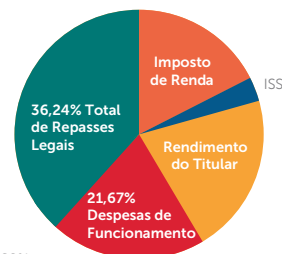


\* Variável conforme o ato  
\*\* Variável conforme o ato  
\*\*\* Variável conforme o ato  
\*\*\*\* Média de estudo encomendado pela Revista Cartórios com Você

Repasse e despesas Rio Grande do Sul



RIO GRANDE DO SUL



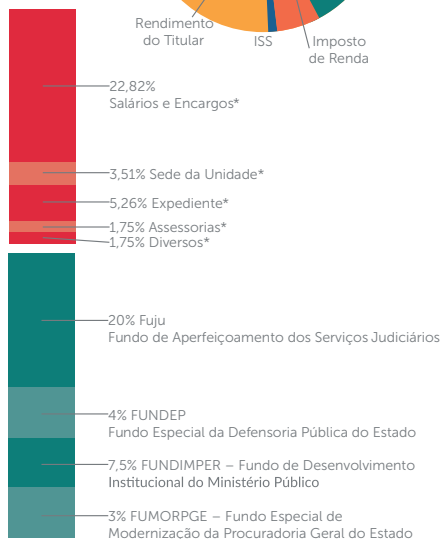
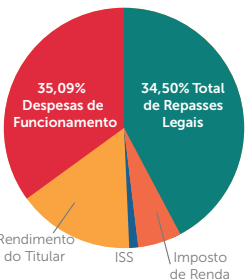
\* Pagamento do Selo para os atos destinado ao Poder Judiciário  
\*\* Média de estudo encomendado pela Revista Cartórios com Você

# DESPESAS LEGAIS E DE FUNCIONAMENTO DOS CARTÓRIOS EM CADA UM DOS 27 ESTADOS DA FEDERAÇÃO

## Repasses e despesas Rondônia



**RONDÔNIA**  
Lei Estadual  
4.577/2019 e  
4.578/2019

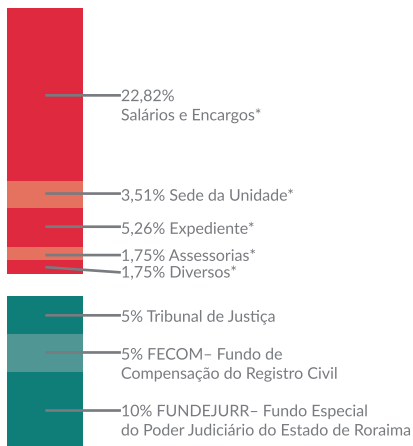
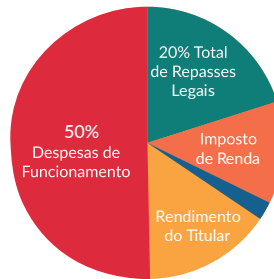


\*Média de estudo encomendado pela Revista Cartórios com Você

## Repasses e despesas Roraima



**RORAIMA**  
Lei Estadual  
1157/2016

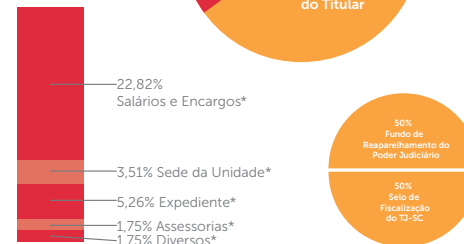
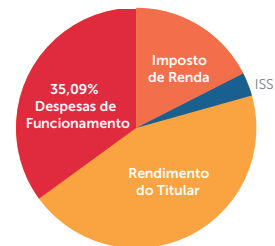


\*Média de estudo encomendado pela Revista Cartórios com Você

## Repasses e despesas Santa Catarina



**SANTA CATARINA**  
Lei Complementar  
Estadual  
756/2019



\*Média de estudo encomendado pela Revista Cartórios com Você

Lei Complementar Estadual nº 175/98 – Selo de Fiscalização  
Lei Complementar Estadual nº 265/2006 – Selo de Fiscalização  
Lei Complementar Estadual nº 219/2001 – Selo de Fiscalização  
Lei Estadual nº 8.067/1990 - Fundo de Reaparelhamento do Judiciário - FRJ  
Lei Estadual nº 8.362/991: Modifica a Lei nº 8.067 - Fundo de Reaparelhamento do Judiciário e dá outras providências.

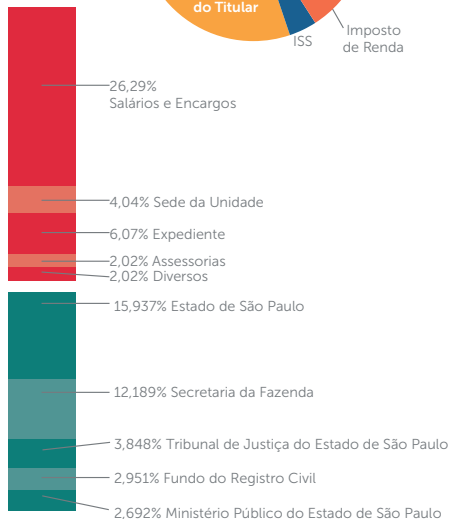
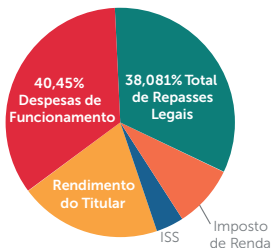
Sobre os valores arrecadados pelo Cartório incidem percentuais que variam conforme cada ato, que por sua vez possuem base de cálculo não vinculada aos emolumentos.

# DESPESAS LEGAIS E DE FUNCIONAMENTO DOS CARTÓRIOS EM CADA UM DOS 27 ESTADOS DA FEDERAÇÃO

Repasses e despesas São Paulo



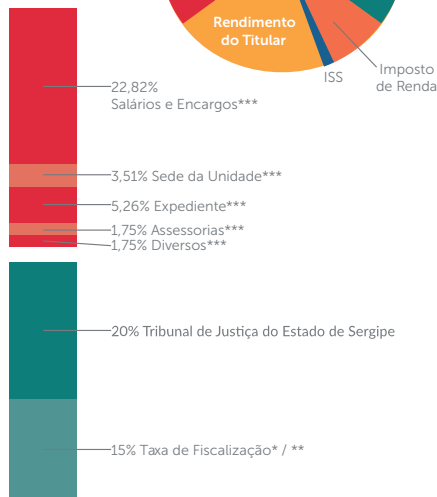
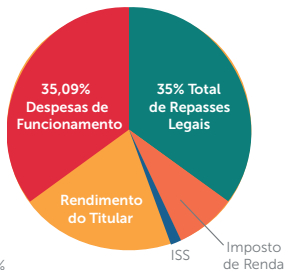
**SÃO PAULO**  
Lei Estadual  
11.331/2002  
15.855/2015



Repasses e despesas Sergipe



**SERGIPE**  
Lei Estadual  
6310/2007

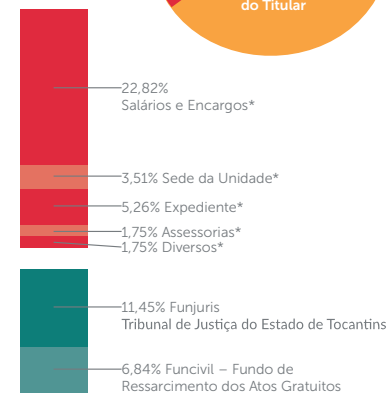
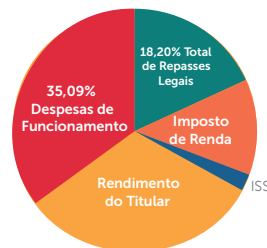


\*90% da Taxa de Fiscalização é destinada ao Tribunal de Justiça de Sergipe  
\*\* 10% é destinado ao Fundo de Apoio ao Registro Civil de Pessoas Naturais  
\*\*\*Média de estudo encomendado pela Revista Cartórios com Você

Repasses e despesas Tocantins

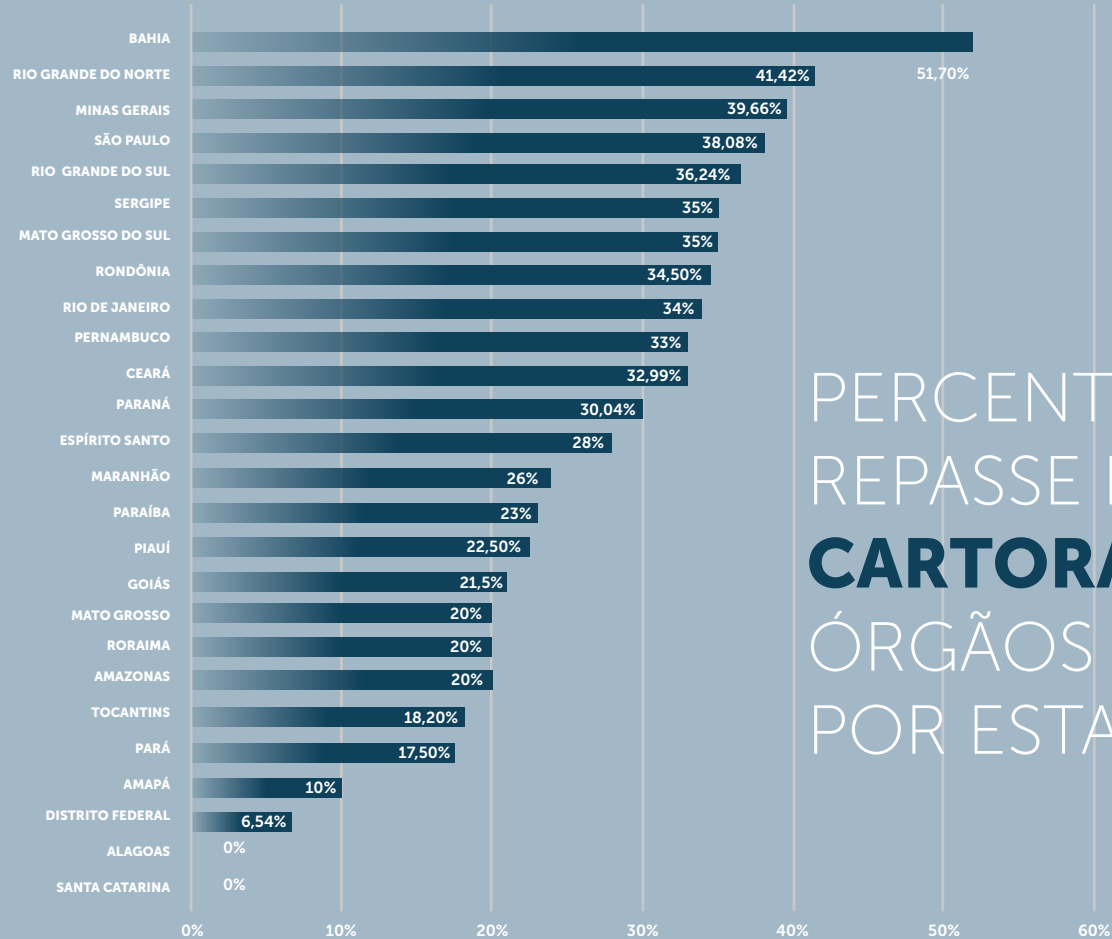


**TOCANTINS**  
Lei Estadual  
3.408/2018



\*Média de estudo encomendado pela Revista Cartórios com Você





PERCENTUAL DE  
REPASSE DAS **TAXAS**  
**CARTORÁRIAS** A  
ÓRGÃOS PÚBLICOS  
POR ESTADO





## CARTÓRIO EM NÚMEROS

é o principal documento de publicidade e transparência dos Cartórios Extrajudiciais brasileiros. Produzido pela **Associação dos Notários e Registradores do Brasil (Anoreg/BR)**, consolida em uma única publicação dados gerais da atuação do segmento extrajudicial e abrange informações relativas os serviços de Registro Civil, Registro de Imóveis, Registro de Títulos e Documentos e de Pessoas Jurídicas, Tabelionatos de Notas e Tabelionatos de Protesto por meio de uma vasta gama de atos extrajudiciais que mensuram o nível de atuação de notários e registradores brasileiros.



**Sinoreg/SP:** Largo São Francisco, 34 - 8º andar, Centro, São Paulo - SP  
Cep: 01005-010 - Tel: (11) 3106-6946  
**Site:** [www.sinoregsp.org.br](http://www.sinoregsp.org.br)

**Presidente:**  
Cláudio Marçal Freire



**Anoreg/SP:** Rua Quintino Bocaiúva, 107 - 8º andar, Centro, São Paulo - SP  
Cep: 01004-010 - tel: (11) 3105-8767  
**Site:** [www.anoregsp.org.br](http://www.anoregsp.org.br)

**Presidente:**  
Giselle Oliveira de Barros

**Anoreg/BR:** SRTVS Quadra 701, Lote 5, Bloco A, Sala 221 - Centro Empresarial Brasília CEP: 70.340-907 - Brasília - DF  
**Site:** [www.anoreg.org.br](http://www.anoreg.org.br)

**Presidente:**  
Cláudio Marçal Freire

**Superintendente:**  
Fernanda Abud Castro

**Produção:**  
Infographya Comunicação  
([www.infographya.com.br](http://www.infographya.com.br))  
[contato@infographya.com.br](mailto:contato@infographya.com.br)  
(11) 3116-0020

**Coordenação Geral e Edição:**  
Alexandre Lacerda Nascimento

**Edição Adjunta:**  
Frederico Guimarães

**Redação:**  
Bianca Fujimori, Dieneffer Santos, Frederico Guimarães, Larissa Mascolo, Vinicius Oka

**Projeto Gráfico e editoração:**  
Matheus Montanari e Tiago Colombari



**Associação dos Notários e  
Registradores do Brasil**